



Fundusze Europejskie
dla Rozwoju Społecznego



Rzeczpospolita
Polska

Dofinansowane przez
Unię Europejską



INSTYTUT BADAŃ
EDUKACYJNYCH
Państwowy Instytut Badawczy

Data aktualizacji: 19.02.2025 r.

Instrukcja dla podmiotów składających wnioski w systemie informatycznym e-wnioski ZRK o wpis na listę podmiotów uprawnionych do pełnienia funkcji zewnętrznego zapewnienia jakości

Spis treści

I. Rejestracja użytkownika.....	2
II. Rejestracja podmiotu w Zintegrowanym Rejestrze Kwalifikacji.....	6
III. Wniosek o dodanie osoby do podmiotu zarejestrowanego w ZRK.....	12
IV. Złożenie wniosku o wpis na listę podmiotów uprawnionych do pełnienia funkcji zewnętrznego zapewnienia jakości (PZZJ) wobec instytucji certyfikujących (IC).....	19

I. Rejestracja użytkownika

Krok 1. Wejdź na stronę <http://cas.kwalifikacje.gov.pl>. Aby rozpocząć rejestrację konta, wybierz pole „Zarejestruj się”.

Centralny System Uwierzytelniania



Z R K Zintegrowany
Rejestr
Kwalifikacji


E-mail


Hasło


Zapamiętaj mnie


ZALOGUJ

 ZAREJESTRUJ SIĘ |  PRZYPOMNIJ HASŁO

 Fundusze Europejskie
dla Rozwoju Społecznego


 Rzeczpospolita
Polska

Dofinansowane przez
Unię Europejską 

 INSTYTUT BADAŃ
EDUKACYJNYCH
Państwowy Instytut Badawczy

Krok 2. Wypełnij formularz rejestracyjny, a następnie kliknij „**Wyślij**”.

Centralny System Uwierzytelniania

ZRK  Zintegrowany Rejestr Kwalifikacji

Rejestracja konta

Imię _____


Nazwisko _____

E-mail _____

Hasło _____

Powtórz hasło _____

Przepisz kod z obrazka







Oświadczam, że zapoznałem/am się z [Klauzulą informacyjną dla użytkowników narzędzi Zintegrowanego Rejestru Kwalifikacji \(ZRK\)](#)

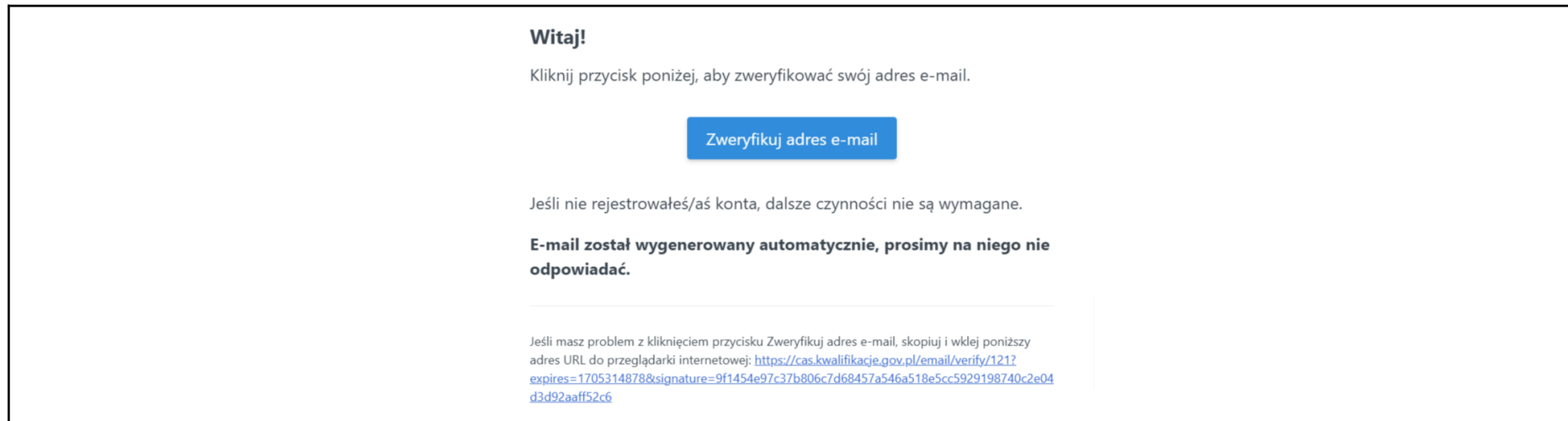
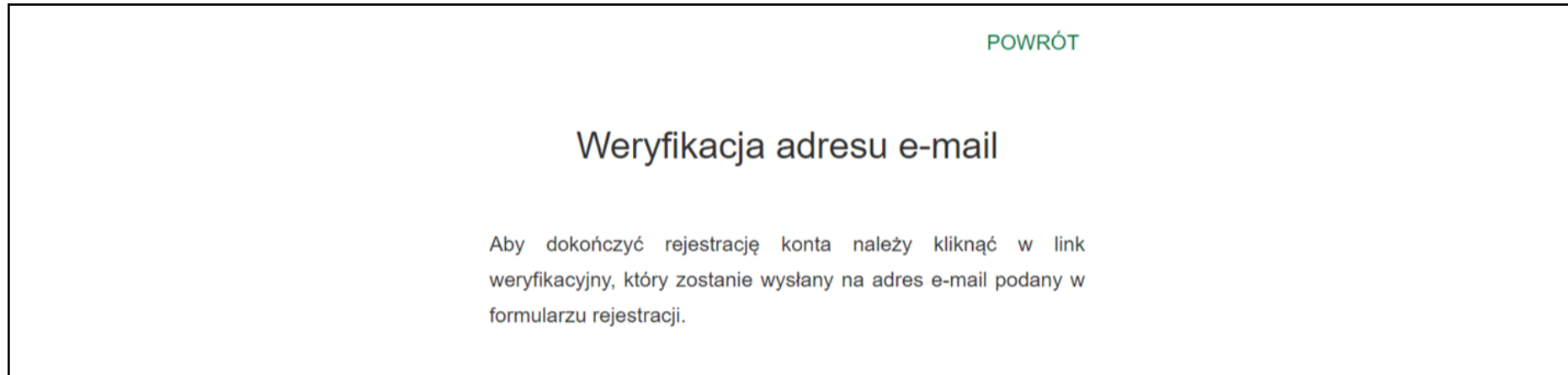
Administratorem danych osobowych jest Instytut Badań Edukacyjnych - Państwowy Instytut Badawczy (IBE PIB) z siedzibą w Warszawie przy ul. Górczewskiej 8, tel. (22) 24 17 101, e-mail: ibe@ibe.edu.pl. Dane będą przetwarzane w celu rejestracji konta i umożliwienia korzystania z usług narzędzi. Więcej informacji o zasadach przetwarzania danych oraz przysługujących prawach dostępne są w Klauzuli informacyjnej dla użytkowników narzędzi Zintegrowanego Rejestru Kwalifikacji (ZRK). W sprawach związanych z ochroną danych prosimy i kontakt z Inspektorem Ochrony Danych iod@ibe.edu.pl.

WYŚLIJ

Posiadasz już konto? [ZALOGUJ SIĘ](#)

 Fundusze Europejskie dla Rozwoju Społecznego  Rzeczpospolita Polska  Dofinansowane przez Unię Europejską  INSTYTUT BADAŃ EDUKACYJNYCH Państwowy Instytut Badawczy

Krok 3. Na adres e-mail wskazany w formularzu otrzymasz informację o rejestracji konta. Kliknij „**Zweryfikuj adres e-mail**”.



Krok 4. Otrzymasz na maila informację o aktywacji konta w CAS. Od tej pory za pomocą loginu i hasła z CAS możesz logować się do systemu składania wniosków ZRK na stronie: <https://e-wnioski.kwalifikacje.gov.pl>.

II. Rejestracja podmiotu w Zintegrowanym Rejestrze Kwalifikacji

Rejestracja podmiotu w ZRK daje możliwość składania wniosku o wpis na listę podmiotów uprawnionych do pełnienia funkcji zewnętrznego zapewnienia jakości (PZZJ) wobec instytucji certyfikujących (IC).

Do czasu zarejestrowania podmiotu w systemie informatycznym ZRK składanie tych wniosków będzie zablokowane.

Wniosek o rejestrację podmiotu w ZRK może złożyć wyłącznie osoba, które posiada prawo do jego reprezentowania. Jeżeli takie uprawnienie nie wynika wprost z informacji dostępnych w KRS lub CEiDG, należy dołączyć do wniosku upoważnienie do reprezentowania podmiotu (ogólne lub w sprawach dotyczących składania wniosków w Zintegrowanym Rejestrze Kwalifikacji). Uwaga: jeśli w KRS jest zapis, że do oświadczeń woli wymagane jest współdziałanie dwóch osób, w takim przypadku należy załączyć upoważnienie dla jednej osoby do reprezentowania podmiotu w ZRK podpisane przez obie osoby.

Jeżeli Twój podmiot został już wcześniej zarejestrowany w ZRK, a Ty chcesz się dodać jako jego kolejny reprezentant, przejdź do punktu „III. Wniosek o dodanie osoby do podmiotu zarejestrowanego w ZRK” (strona 11).

Krok 1. Zaloguj się do systemu e-wnioski ZRK na stronie <https://e-wnioski.kwalifikacje.gov.pl>.

Centralny System Uwierzytelniania

Z R K Zintegrowany
Rejestr
Kwalifikacji


E-mail


Hasło

Zapamiętaj mnie


ZALOGUJ


[+ ZAREJESTRUJ SIĘ](#) | [PRZYPOMNIJ HASŁO](#)

 Fundusze Europejskie
dla Rozwoju Społecznego

 Rzeczpospolita
Polska

Dofinansowane przez
Unię Europejską



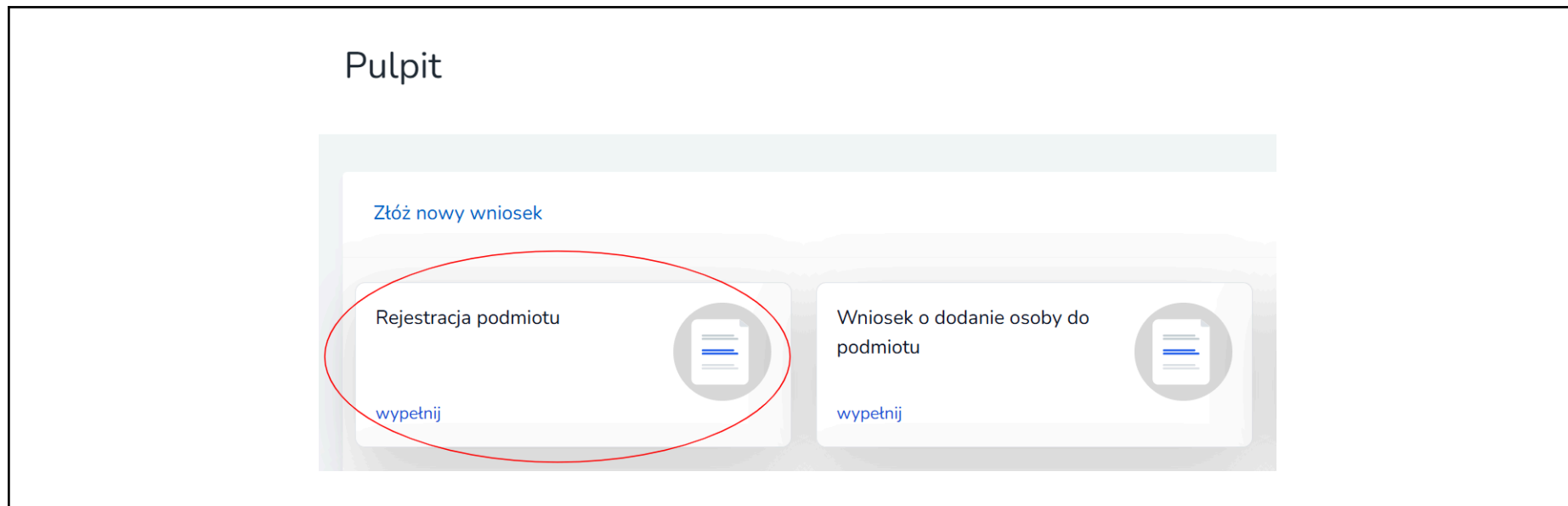
 INSTYTUT BADAŃ
EDUKACYJNYCH
Państwowy Instytut Badawczy

Projekt realizowany przez Instytut Badań Edukacyjnych z dofinansowaniem z Funduszy Europejskich dla Rozwoju Społecznego (FERS)

Krok 2. Po zalogowaniu zobaczysz swój Pulpit. Kliknij w „+” w zakładce „Złóż nowy wniosek”.

The screenshot displays the user interface of the ZRK (Zintegrowany Rejestr Kwalifikacji) system. On the left, a sidebar contains the ZRK logo, the user's name 'Jan Kowalski', and navigation options for 'Pulpit' and 'Kontakt'. The main area, titled 'Pulpit', features two prominent buttons: 'Złóż nowy wniosek' and 'Lista wniosków'. The 'Złóż nowy wniosek' button is highlighted with a red circle, indicating the next step in the process. At the bottom of the page, there are logos for the European Union, the Polish Republic, and the Institute of Educational Research, along with text indicating funding from the European Union.

Krok 3. Wybierz kafelek „Rejestracja podmiotu” i kliknij przycisk „**Wypełnij**”.



Krok 4. Obowiązkowo uzupełnij wszystkie pola oznaczone gwiazdką.

Rejestracja podmiotu 🔔

Rejestracja podmiotu Składanie wniosku > Ocena formalna > Negatywne rozpatrzenie > Pozytywne rozpatrzenie

Formularz Komentarze Historia zmian

Dane

*** Nazwa podmiotu** ⓘ

*** Nazwa podmiotu w języku angielskim** ⓘ

Jeżeli podmiot nie ma odrębnej nazwy w języku angielskim, należy wpisać nazwę polską

Krok 5. Jeśli Twoje upoważnienie do reprezentowania podmiotu nie wynika z rejestrów publicznych (np. KRS, CEiDG), dołącz do formularza skan upoważnienia lub pełnomocnictwa. Aby to zrobić w polu „Załączniki”, kliknij przycisk „**Przełóżaj**”, a następnie dodaj dokument do formularza (np. z dysku komputera). Aby zapisać dodanie wybranego załącznika, kliknij przycisk „**Zapisz**” na dole wniosku.

Załączniki ⓘ

Dodaj załączniki np. upoważnienie do reprezentowania podmiotu Przełóżaj

*Dopuszczalne rozszerzenia: *.jpg, *.jpeg, *.png, *.pdf. Maksymalna wielkość jednego pliku to 5MB. Aby dodać załącznik należy wybrać go z dysku a następnie kliknąć "Zapisz" na dole formularza.*

◀ Zamknij tryb edycji bez zapisywania ◀ Zapisz i zamknij tryb edycji 📁 Zapisz

Fundusze Europejskie dla Rozwoju Społecznego Rzeczpospolita Polska Dofinansowane przez Unię Europejską INSTYTUT BADAŃ EDUKACYJNYCH Państwowy Instytut Badawczy

Projekt realizowany przez Instytut Badań Edukacyjnych z dofinansowaniem z Funduszy Europejskich dla Rozwoju Społecznego (FERS)

Krok 6. Aby złożyć gotowy wniosek o rejestrację podmiotu, kliknij „**Złóż wniosek**”.

Załączniki ⓘ

Dodaj załączniki np. upoważnienie do reprezentowania podmiotu Przeglądaj

*Dopuszczalne rozszerzenia: *.jpg, *.jpeg, *.png, *.pdf. Maksymalna wielkość jednego pliku to 5MB. Aby dodać załącznik należy wybrać go z dysku a następnie kliknąć "Zapisz" na dole formularza.*

Złóż wniosek

Twój wniosek zostanie przesłany do podmiotu prowadzącego ZRK. Zajmiemy się jego weryfikacją. W terminie 3 dni skontaktujemy się z Tobą w celu ewentualnych korekt lub otrzymasz od nas informację o pomyślnej rejestracji Twojego podmiotu w Zintegrowanym Rejestrze Kwalifikacji.

III. Wniosek o dodanie osoby do podmiotu zarejestrowanego w ZRK

Jeżeli podmiot, w imieniu którego chcesz składać wnioski o włączenie kwalifikacji, jest już zarejestrowany w ZRK, musisz złożyć „Wniosek o dodanie osoby do podmiotu”. Jeżeli Twojego podmiotu nie ma jeszcze w ZRK, przejdź do punktu „II. Rejestracja podmiotu”.

Wniosek o dodanie osoby do podmiotu w ZRK może złożyć wyłącznie osoba, która posiada prawo do jego reprezentowania. Jeżeli takie uprawnienie nie wynika wprost z informacji dostępnych w KRS lub CEiDG, do wniosku należy dołączyć upoważnienie do reprezentowania podmiotu (ogólne lub w sprawach dotyczących składania wniosków w Zintegrowanym Rejestrze Kwalifikacji). Uwaga: jeśli w KRS jest zapisane, że do oświadczeń woli wymagane jest współdziałanie dwóch osób, w takim przypadku należy załączyć upoważnienie dla jednej osoby do reprezentowania podmiotu w ZRK podpisane przez obie osoby.

Krok 1. Zaloguj się do systemu e-wnioski ZRK na stronie <https://e-wnioski.kwalifikacje.gov.pl>.

Centralny System Uwierzytelniania

Z R K Zintegrowany Rejestr Kwalifikacji

E-mail

Hasło

Zapamiętaj mnie

ZALOGUJ

[ZAREJSTRUJ SIĘ](#) | [PRZYPOMNIJ HASŁO](#)

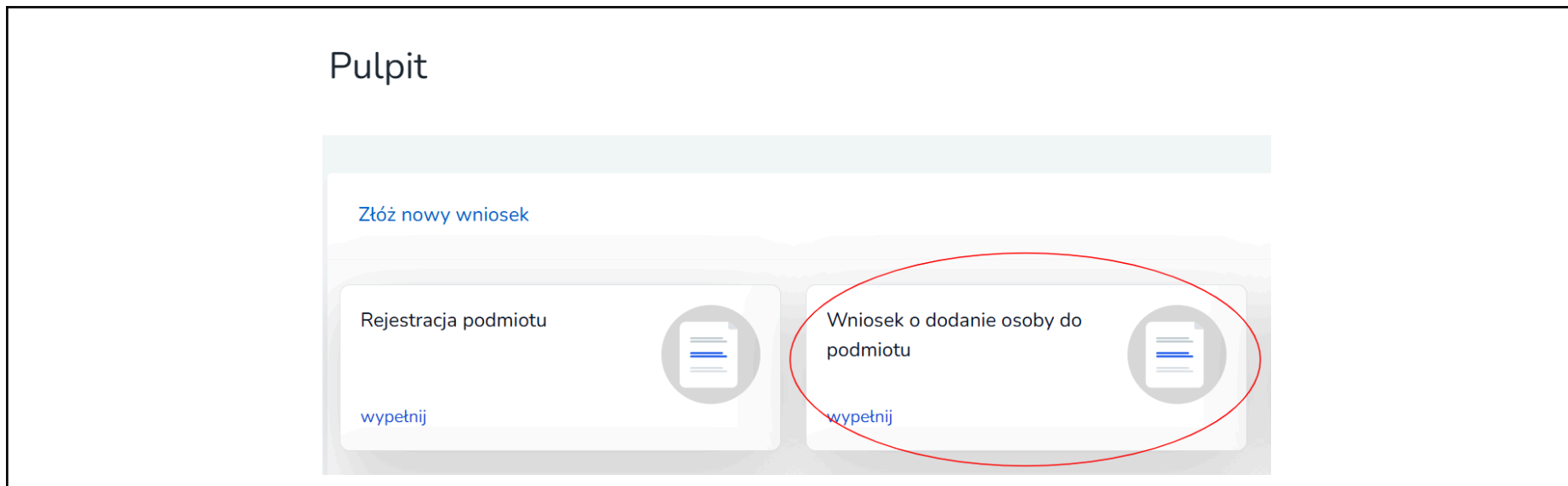
Fundusze Europejskie dla Rozwoju Społecznego | Rzeczpospolita Polska | Dofinansowane przez Unię Europejską | INSTYTUT BADAŃ EDUKACYJNYCH Państwowy Instytut Badawczy

Projekt realizowany przez Instytut Badań Edukacyjnych z dofinansowaniem z Funduszy Europejskich dla Rozwoju Społecznego (FERS)

Krok 2. Po zalogowaniu zobaczysz swój Pulpit. Kliknij w „+” w zakładce „**Złóż nowy wniosek**”.

The screenshot displays the user interface of the ZRK (Zintegrowany Rejestr Kwalifikacji) system. The header includes the ZRK logo and the text 'Zintegrowany Rejestr Kwalifikacji e-wnioski ZRK'. The user's name, 'Jan Kowalski', is shown in the top left. The main navigation menu on the left contains 'Pulpit' (selected) and 'Kontakt'. The main content area, titled 'Pulpit', features two prominent buttons: 'Złóż nowy wniosek' and 'Lista wniosków'. The 'Złóż nowy wniosek' button is highlighted with a red circle, indicating the action to be taken. The footer contains logos for the European Union, the Polish Republic, and the Institute of Educational Research (Instytut Badań Edukacyjnych).

Krok 3. Wybierz kafelek „Wniosek o dodanie osoby do podmiotu” i kliknij przycisk „**Wypełnij**”.



Krok 4. Wybierz z listy nazwę swojego podmiotu oraz uzupełnij wniosek. Obowiązkowo uzupełnij wszystkie pola oznaczone gwiazdką.

Wniosek o dodanie osoby do podmiotu

Wniosek o dodanie osoby do podmiotu > Składanie wniosku > Ocena formalna > Korekta przez wnioskodawcę > Pozytywne rozpatrzenie

Formularz | Komentarze | Historia zmian

Dane

*** Nazwa podmiotu** ⓘ
Wybierz z listy

Dodaj osobę uprawnioną do reprezentowania podmiotu

Osobą składającą wniosek o dodanie do podmiotu zarejestrowanego w ZRK może być wyłącznie osoba uprawniona do jego reprezentowania. Jeżeli takie uprawnienie nie wynika wprost z informacji dostępnych w KRS lub CEIDG to należy do wniosku dołączyć upoważnienie do reprezentowania podmiotu (ogólne lub w sprawach dotyczących składania wniosków w Zintegrowanym Rejestrze Kwalifikacji).

Uwaga: jeśli w KRS jest zapisane, iż do oświadczeń woli wymagane jest współdziałanie dwóch osób to w takim przypadku należy załączyć upoważnienie dla jednej osoby do reprezentowania podmiotu w ZRK podpisane przez obie osoby.

*** Imię**

*** Nazwisko**

*** E-mail**

*** Numer telefonu**
Nr telefonu należy wpisać bez prefiksu "+48"

Załączniki ⓘ
Dodaj załączniki np. upoważnienie do reprezentowania podmiotu

Dopuszczalne rozszerzenia: ".jpg", ".jpeg", ".png", ".pdf". Maksymalna wielkość jednego pliku to 5MB. Aby dodać załącznik należy wybrać go z dysku a następnie kliknąć "Zapisz" na dole formularza.

Fundusze Europejskie dla Rozwoju Społecznego | Rzeczpospolita Polska | Dofinansowane przez Unię Europejską | INSTYTUT BADAŃ EDUKACYJNYCH Państwowy Instytut Badawczy

Projekt realizowany przez Instytut Badań Edukacyjnych z dofinansowaniem z Funduszy Europejskich dla Rozwoju Społecznego (FERS)






Krok 5. Jeśli Twoje upoważnienie do reprezentowania podmiotu nie wynika z rejestrów publicznych (np. KRS, CEiDG), dołącz do formularza skan upoważnienia lub pełnomocnictwa. Aby to zrobić, w polu „Załączniki” kliknij przycisk „**Przeglądaj**”, a następnie dodaj dokument do formularza (np. z dysku komputera). Aby zapisać dodanie wybranego załącznika, kliknij przycisk „**Zapisz**” na dole wniosku.

Załączniki ?

Dodaj załączniki np. upoważnienie do reprezentowania podmiotu Przeglądaj

*Dopuszczalne rozszerzenia: *.jpg, *.jpeg, *.png, *.pdf. Maksymalna wielkość jednego pliku to 5MB. Aby dodać załącznik należy wybrać go z dysku a następnie kliknąć "Zapisz" na dole formularza.*

◀ Zamknij tryb edycji bez zapisywania ◀ Zapisz i zamknij tryb edycji 📁 Zapisz



Projekt realizowany przez Instytut Badań Edukacyjnych z dofinansowaniem z Funduszy Europejskich dla Rozwoju Społecznego (FERS)

Krok 6. Aby złożyć gotowy wniosek, kliknij przycisk „**Złóż wniosek**”.

Załączniki ⓘ

Dodaj załączniki np. upoważnienie do reprezentowania podmiotu Przeglądaj

*Dopuszczalne rozszerzenia: *.jpg, *.jpeg, *.png, *.pdf. Maksymalna wielkość jednego pliku to 5MB. Aby dodać załącznik należy wybrać go z dysku a następnie kliknąć "Zapisz" na dole formularza.*

Złóż wniosek

Twój wniosek zostanie przesłany do podmiotu prowadzącego ZRK. Zajmiemy się jego weryfikacją. Skontaktujemy się z Tobą w celu ewentualnej korekty wniosku lub otrzymasz od nas informację o przypisaniu Cię do podmiotu w Zintegrowanym Rejestrze Kwalifikacji. Od tej chwili możesz wypełniać i składać wnioski w imieniu tego podmiotu.

IV. Złożenie wniosku o wpis na listę podmiotów uprawnionych do pełnienia funkcji zewnętrznego zapewnienia jakości (PZZJ) wobec instytucji certyfikujących (IC)

Krok 1. Zaloguj się do systemu e-wnioski ZRK na stronie <https://e-wnioski.kwalifikacje.gov.pl>.

Centralny System Uwierzytelniania

Z R K Zintegrowany Rejestr Kwalifikacji

E-mail

Hasło

Zapamiętaj mnie

ZALOGUJ

[ZAREJESTRUJ SIĘ](#) | [PRZYPOMNIJ HASŁO](#)

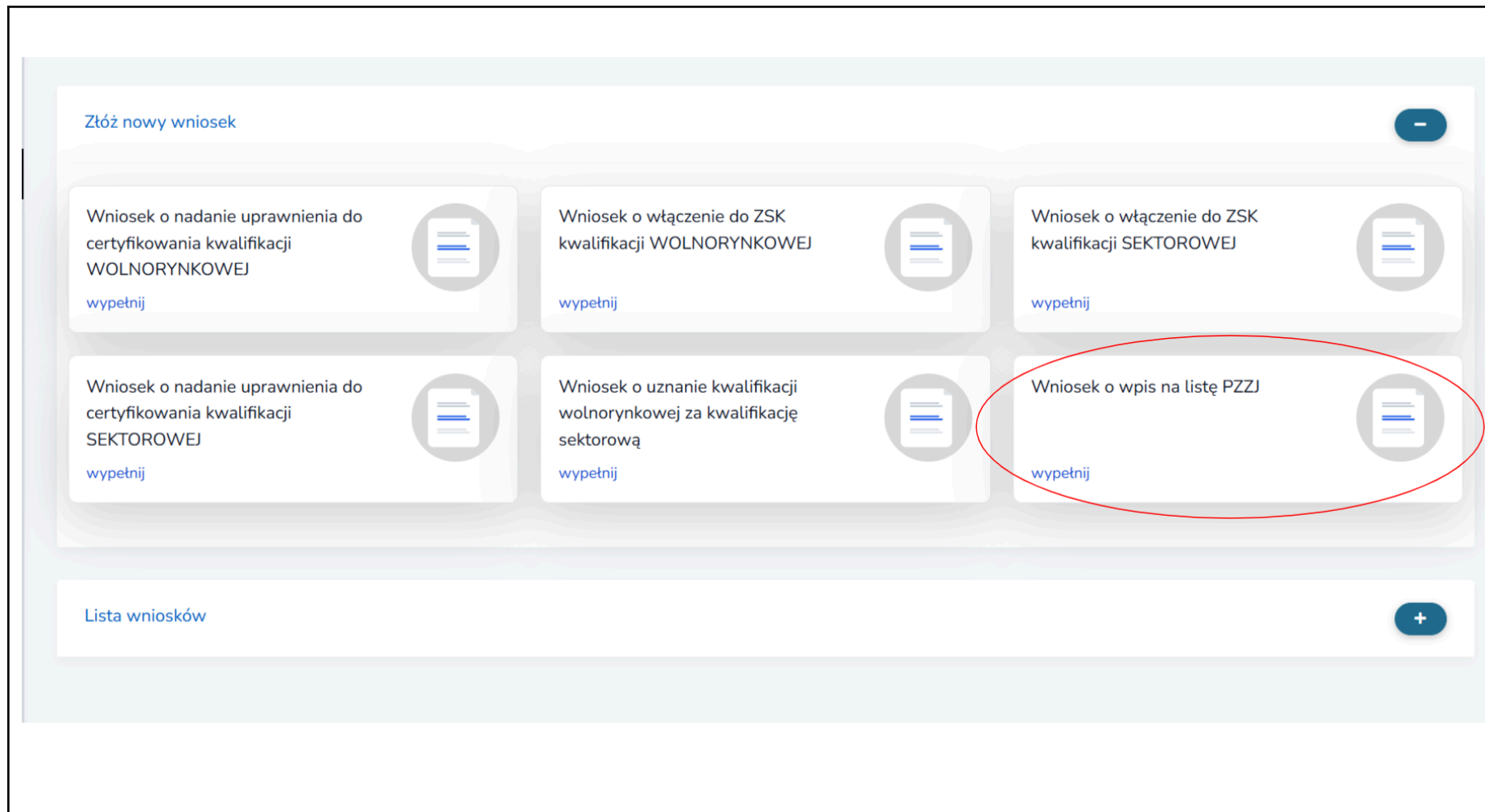
Fundusze Europejskie dla Rozwoju Społecznego | Rzeczpospolita Polska | Dofinansowane przez Unię Europejską | INSTYTUT BADAŃ EDUKACYJNYCH Państwowy Instytut Badawczy

Projekt realizowany przez Instytut Badań Edukacyjnych z dofinansowaniem z Funduszy Europejskich dla Rozwoju Społecznego (FERS)

Krok 2. Po zalogowaniu zobaczysz swój Pulpit. Kliknij w „+” w zakładce „**Złóż nowy wniosek**”.

The screenshot displays the user interface of the ZRK (Zintegrowany Rejestr Kwalifikacji) system. On the left, a sidebar contains the ZRK logo, the user's name 'Jan Kowalski', and navigation options for 'Pulpit' and 'Kontakt'. The main area, titled 'Pulpit', features two prominent buttons: 'Złóż nowy wniosek' and 'Lista wniosków'. The 'Złóż nowy wniosek' button is highlighted with a red circle, indicating the next step in the process. The footer includes logos for the European Union, the Polish Republic, and the Institute of Educational Research.

Krok 3. Wybierz kafelkę „Wniosek o wpis na listę PZZJ” i kliknij przycisk „Wypełnij”.



Krok 4. Uzupełnij pola w poniższych zakładkach:

- Dane wnioskodawcy
- Informacje o podmiocie
- Informacje dotyczące ekspertów
- Załączniki/Oświadczenia

Wniosek o wpis na listę PZZJ

Wniosek o wpis na listę PZZJ > Wypełnianie wniosku > Ocena formalna > Korekta przez wnioskodawcę > Ocena merytoryczna (Ministerstwo) > Pozytywne rozpatrzenie

Formularz Komentarze Historia zmian

DANE WNIOSKODAWCY INFORMACJE O PODMIOCIE INFORMACJE DOTYCZĄCE EKSPERTÓW ZAŁĄCZNIKI/OŚWIADCZENIA DECYZJA MINISTRA

Kompletny formularz składa się z pięciu podstron, rozmieszczonych w zakładkach powyżej

Uwaga: Wypełnianie wniosku możesz przerwać w dowolnym momencie i wrócić do pracy nad nim w innym terminie. Pamiętaj tylko o zapisaniu wprowadzonych zmian.

*** Klauzula RODO**

Oświadczam, że jestem uprawniony/a do przekazywania IBE PIB danych osobowych osób trzecich (pracowników, współpracowników, ekspertów) oraz zobowiązuje się spełnić względem tych osób obowiązek informacyjny IBE PIB, którego treść dostępna jest w Klauzuli informacyjnej. (https://cas.kwalifikacje.gov.pl/klauzula_informacyjna.pdf).

◀ Zamknij tryb edycji bez zapisywania

◀ Zapisz i zamknij tryb edycji

Zapisz

Fundusze Europejskie dla Rozwoju Społecznego

Rzeczpospolita Polska

Dofinansowane przez Unię Europejską

INSTYTUT BADAŃ EDUKACYJNYCH
Państwowy Instytut Badawczy

Projekt realizowany przez Instytut Badań Edukacyjnych z dofinansowaniem z Funduszy Europejskich dla Rozwoju Społecznego (FERS)

Krok 5. W zakładce „Dane wnioskodawcy” uzupełnij wszystkie pola oznaczone gwiazdką.

DANE WNIOSKODAWCY INFORMACJE O PODMIOCIE INFORMACJE DOTYCZĄCE EKSPERTÓW ZAŁĄCZNIKI/OŚWIADCZENIA DECYZJA MINISTRA

Kompletny formularz składa się z pięciu podstron, rozmieszczonych w zakładkach powyżej

*** Potwierdzenie spełnienia warunków do złożenia wniosku**

Potwierdzam, iż podmiot składający wniosek spełnia warunki uprawniające go do złożenia wniosku o wpis na listę podmiotów uprawnionych do pełnienia funkcji zewnętrznego zapewniania jakości wobec instytucji certyfikujących, zgodnie z art. 53. ust. 2 ustawy o ZSK:

- 1) posiada wewnętrzny system zapewniania jakości przeprowadzanych procesów;
- 2) nie jest instytucją certyfikującą kwalifikacje wolnorynkowe lub kwalifikacje sektorowe należące do grupy kwalifikacji, której dotyczy wniosek;
- 3) posiada co najmniej 10-letnie doświadczenie w prowadzeniu działalności w zakresie gospodarki, rynku pracy, edukacji lub szkoleń;
- 4) nie zakończył lub nie zawiesił prowadzenia działalności gospodarczej, lub w stosunku do którego nie została otwarta likwidacja lub nie ogłoszono jego upadłości;
- 5) nie posiada zaległości z tytułu podatków, składek na ubezpieczenie społeczne, ubezpieczenie zdrowotne oraz na Fundusz Pracy i Fundusz Gwarantowanych Świadczeń Pracowniczych, o ile był obowiązany do ich opłacania;
- 6) dysponuje odpowiednio przygotowaną kadrą do wykonywania zadań, o których mowa w art. 66 ww. ustawy. Przez kadrę należy rozumieć pracowników, którzy jako zespół posiadają:
 - ogólną wiedzę na temat zintegrowanego systemu kwalifikacji;
 - wiedzę o zasadach walidacji oraz doświadczenie w zakresie walidacji efektów uczenia się uzyskanych w ramach edukacji formalnej i nieformalnej oraz uczenia się nieformalnego;
 - wiedzę o zasadach wewnętrznego i zewnętrznego zapewniania jakości w obszarze nadawania kwalifikacji wolnorynkowych lub kwalifikacji sektorowych należących do grupy kwalifikacji, której dotyczy wniosek, oraz doświadczenie w zakresie prowadzenia ewaluacji lub audytów.

*** Nazwa grupy kwalifikacji, której dotyczy wniosek** ⓘ

Wybierz z listy ▾

Pole obowiązkowe

Uwaga: Dane adresowe i rejestrowe zostaną wczytane automatycznie po wyborze z listy rozwijanej nazwy podmiotu składającego wniosek.

* Wnioskodawca ⓘ

Wybierz z listy ▾

Dane adresowe uzupełniają się automatycznie na podstawie danych ze Zintegrowanego Rejestru Kwalifikacji

* Ulica

* Numer budynku

Numer lokalu

* Kod pocztowy

* Miejscowość

Krok 6. W zakładce „Dane o podmiocie” uzupełnij wszystkie pola oznaczone gwiazdką.

Wniosek o wpis na listę PZZJ Wypełnianie wniosku > Ocena formalna > Korekta przez wnioskodawcę > Ocena merytoryczna (Ministerstwo) > Pozytywne rozpatrzenie

Formularz Komentarze Historia zmian

DANE WNIOSKODAWCY INFORMACJE O PODMIOCIE INFORMACJE DOTYCZĄCE EKSPERTÓW ZAŁĄCZNIKI/OŚWIADCZENIA DECYZJA MINISTRA

Kompletny formularz składa się z pięciu podstron, rozmieszczonych w zakładkach powyżej

*** 1. Data rozpoczęcia działalności w zakresie gospodarki, rynku pracy, edukacji lub szkoleń, potwierdzona informacją np. z KRS** ⓘ

dd.mm.rrrr 🗑

Pole obowiązkowe

*** 2. Charakterystyka podmiotu** ⓘ

Pole obowiązkowe

*** 3. Wewnętrzny system zapewnienia jakości** ⓘ

Pole obowiązkowe

Krok 7. W zakładce „Informacje o podmiocie” w polach 4.1-4.4 uzupełnij wybrane podpunkty. W celu dodania kolejnych pozycji dla danego podpunktu wybierz przycisk „Dodaj kolejne”.

4. Doświadczenie podmiotu w danej branży

Należy wskazać wyłącznie dane obejmujące okres ostatnich 5 lat, licząc do dnia ogłoszenia o naborze na listę PZZJ, tj. od 27.12.2019 **Uwaga: Wypełnienie minimum jednego z podpunktów 4.1 - 4.4 jest obowiązkowe.**

4.1 Prowadzenie badań, audytów, ewaluacji, opracowywanie ekspertyz w danej branży

Należy opisać zrealizowane badania, audyty, ewaluacje, opracowane ekspertyzy w danej branży, podając daty rozpoczęcia i zakończenia działań, wskazując zleceniodawców, charakteryzując rolę podmiotu oraz przedmiot badań, jak również wskazać zastosowane metody.

Data początkowa	<input type="text" value="dd.mm.rrrr"/>	Data końcowa	<input type="text" value="dd.mm.rrrr"/>
Nazwa zleceniodawcy	<input type="text"/>	Rola	<input type="text"/>
Przedmiot badań/audytów/ewaluacji/ekspertyz	<input type="text"/>	Metoda	<input type="text"/>

Dodaj kolejne

Krok 8. W zakładce „Informacje dotyczące ekspertów” uzupełnij wszystkie pola oznaczone gwiazdką.

Wniosek o wpis na listę PZZJ

[Wniosek o wpis na listę PZZJ](#) [Wypełnianie wniosku](#) > Ocena formalna > Korekta przez wnioskodawcę > Ocena merytoryczna (Ministerstwo) > Pozytywne rozpatrzenie

Formularz | Komentarze | Historia zmian

[DANE WNIOSKODAWCY](#) | [INFORMACJE O PODMIOCIE](#) | [INFORMACJE DOTYCZĄCE EKSPERTÓW](#) | [ZAŁĄCZNIKI/OŚWIADCZENIA](#) | [DECYZJA MINISTRA](#)

Kompletny formularz składa się z pięciu podstron, rozmieszczonych w zakładkach powyżej

* 1. Dane dotyczące zgłaszanych ekspertów

Numer zgłaszanego eksperta	<input type="text" value="1"/>
* Imię	* Nazwisko
<input type="text"/>	<input type="text"/>
<small>Pole obowiązkowe</small>	<small>Pole obowiązkowe</small>
* Forma zatrudnienia w podmiocie wnioskodawcy (stan obecny) ⓘ	
<input type="text"/>	
<small>Pole obowiązkowe</small>	

Krok 9. W celu uzupełnienia wybranych podpunktów o ekspercie należy kliknąć przycisk „Wypełnij dane”.

2. Posiadanie wiedzy nt. ZSK

Należy wskazać sposób uzyskania i zakres szczegółowy wiedzy eksperta, zdobytej w ciągu ostatnich 5 lat, licząc do dnia publikacji ogłoszenia o naborze na listę PZZJ, tj. od 27.12.2019 r. **Uwaga: wypełnienie minimum jednego z podpunktów jest obowiązkowe.**

2.1 Udział w opisywaniu kwalifikacji ⓘ

Wypełnij dane

2.2 Udział w seminariach lub konferencjach ⓘ

Wypełnij dane

2.3 Udział w projektach badawczych lub wdrożeniowych związanych z ZSK (w ciągu ostatnich 5 lat, licząc do dnia ogłoszenia o naborze na listę PZZJ) ⓘ

Wypełnij dane

2. Posiadanie wiedzy nt. ZSK

Należy wskazać sposób uzyskania i zakres szczegółowy wiedzy eksperta, zdobytej w ciągu ostatnich 5 lat, licząc do dnia publikacji ogłoszenia o naborze na listę PZZJ, tj. od 27.12.2019 r. **Uwaga: wypełnienie minimum jednego z podpunktów jest obowiązkowe.**

2.1 Udział w opisywaniu kwalifikacji ⓘ


Data początkowa	Data końcowa
<input type="text" value="dd.mm.rrrr"/>	<input type="text" value="dd.mm.rrrr"/>
Organizator	Rola
<input type="text"/>	<input type="text"/>
Tematyka/nazwa opisywanej kwalifikacji	
<input type="text"/>	
<input type="button" value="Wypełnij dane"/>	


Krok 10. Aby dodać kolejne pozycje do danego podpunktu, kliknij ponownie przycisk „Wypełnij dane”.

2. Posiadanie wiedzy nt. ZSK

Należy wskazać sposób uzyskania i zakres szczegółowy wiedzy eksperta, zdobytej w ciągu ostatnich 5 lat, licząc do dnia publikacji ogłoszenia o naborze na listę PZZJ, tj. od 27.12.2019 r. **Uwaga: wypełnienie minimum jednego z podpunktów jest obowiązkowe.**

2.1 Udział w opisywaniu kwalifikacji ?


Data początkowa 

Data końcowa 

Organizator

Rola







Tematyka/nazwa opisywanej kwalifikacji



2. Posiadanie wiedzy nt. ZSK

Należy wskazać sposób uzyskania i zakres szczegółowy wiedzy eksperta, zdobytej w ciągu ostatnich 5 lat, licząc do dnia publikacji ogłoszenia o naborze na listę PZZJ, tj. od 27.12.2019 r. **Uwaga: wypełnienie minimum jednego z podpunktów jest obowiązkowe.**

2.1 Udział w opisywaniu kwalifikacji

Data początkowa	<input type="text" value="dd.mm.rrrr"/>		Data końcowa	<input type="text" value="dd.mm.rrrr"/>	
Organizator	<input type="text"/>		Rola	<input type="text"/>	
Tematyka/nazwa opisywanej kwalifikacji					
<input type="text"/>					
<hr/>					
Data początkowa	<input type="text" value="dd.mm.rrrr"/>		Data końcowa	<input type="text" value="dd.mm.rrrr"/>	
Organizator	<input type="text"/>		Rola	<input type="text"/>	
Tematyka/nazwa opisywanej kwalifikacji					
<input type="text"/>					
<hr/>					
<input type="button" value="Wypełnij dane"/>					

Krok 11. Aby wypełnić dane dla kolejnego eksperta, kliknij „Dodaj kolejnego eksperta”.

The screenshot displays a web application interface. At the top, there is a large light blue rectangular area, likely a form for entering expert data. A blue button with the text "Dodaj kolejnego eksperta" is positioned on the left side of this area and is highlighted with a red circle. Below the main form area, there is a row of four buttons: a brown "Pobierz" button with a download icon, a blue "Zamknij tryb edycji bez zapisywania" button, a green "Zapisz i zamknij tryb edycji" button, and a green "Zapisz" button with a save icon. The footer of the page features several logos and text: the European Union flag and "Fundusze Europejskie dla Rozwoju Społecznego", the Polish flag and "Rzeczpospolita Polska", the text "Dofinansowane przez Unię Europejską" next to the EU flag, and the logo of the "INSTYTUT BADAŃ EDUKACYJNYCH Państwowy Instytut Badawczy". Below these logos, it states "Projekt realizowany przez Instytut Badań Edukacyjnych z dofinansowaniem z Funduszy Europejskich dla Rozwoju Społecznego (FERS)". In the bottom right corner, there is a green chat button labeled "Czat".

Krok 12. W zakładce „Załączniki/Oświadczenia” dołącz potwierdzenie zapłaty. Dane do przelewu znajdują się na stronie: <https://kwalifikacje.gov.pl/kontakt/63-ogloszenia/inne/1072-oplaty>. Do wniosku możesz załączyć również inne dokumenty.

Aby dodać załącznik, kliknij „Dodaj załącznik”, a następnie kliknij „Przełączaj” i dodaj dokument do formularza (np. z dysku komputera). Wybierz z listy „Typ załącznika”. Jeśli chcesz dodać kolejny załącznik, kliknij ponownie „Dodaj załącznik”.

Wniosek o wpis na listę PZZI Wypełnianie wniosku > Ocena formalna > Korekta przez wnioskodawcę > Ocena merytoryczna (Ministerstwo) > Pozytywne rozpatrzenie

Formularz Komentarze Historia zmian

DANE WNIOSKODAWCY INFORMACJE O PODMIOCIE INFORMACJE DOTYCZĄCE EKSPERTÓW **ZAŁĄCZNIKI/OŚWIADCZENIA** DECYZJA MINISTRA

Kompletny formularz składa się z pięciu podstron, rozmieszczonych w zakładkach powyżej

*** Załączniki do wniosku**
Dopuszczalne rozszerzenia: *.jpg, *.jpeg, *.pdf. Maksymalna wielkość jednego pliku to 5MB.
Dodaj załącznik

*** Oświadczenia**
 Oświadczam, że posiadam co najmniej 10-letnie doświadczenie w prowadzeniu działalności w zakresie gospodarki, rynku pracy, edukacji lub szkoleń oraz posiadam wewnętrzny system zapewniania jakości przeprowadzanych procesów.
Oświadczam, że nie posiadam zaległości z tytułu podatków, składek na ubezpieczenie społeczne, ubezpieczenie zdrowotne oraz na Fundusz Pracy i Fundusz Gwarantowanych Świadczeń Pracowniczych.
Oświadczam, że dane zawarte we wniosku o wpis na listę podmiotów zewnętrznego zapewniania jakości są zgodne z prawdą.
Jestem świadomy odpowiedzialności karnej za złożenie fałszywego oświadczenia.

◀ Zamknij tryb edycji bez zapisywania ◀ Zapisz i zamknij tryb edycji 🗂 Zapisz

Formularz

Komentarze

Historia zmian

DANE WNIOSKODAWCY

INFORMACJE O PODMIOCIE

INFORMACJE DOTYCZĄCE EKSPERTÓW

ZAŁĄCZNIKI/OŚWIADCZENIA

DECYZJA MINISTRA

Kompletny formularz składa się z pięciu podstron, rozmieszczonych w zakładkach powyżej

* Załączniki do wniosku

Dopuszczalne rozszerzenia: *.jpg, *.jpeg, *.pdf. Maksymalna wielkość jednego pliku to 5MB.

* Załącznik



Przełóżaj

Typ załącznika

Wybierz z listy

Inne

Potwierdzenie opłaty

Statut

Dodaj załącznik

Formularz Komentarze Historia zmian

DANE WNIOSKODAWCY

INFORMACJE O PODMIOCIE

INFORMACJE DOTYCZĄCE EKSPERTÓW

ZAŁĄCZNIKI/OŚWIADCZENIA

DECYZJA MINISTRA

Kompletny formularz składa się z pięciu podstron, rozmieszczonych w zakładkach powyżej

* Załączniki do wniosku

Dopuszczalne rozszerzenia: *.jpg, *.jpeg, *.pdf. Maksymalna wielkość jednego pliku to 5MB.

* Załącznik



Przełóżaj

Dodaj załącznik

Typ załącznika

Wybierz z listy

Inne

Potwierdzenie opłaty

Statut

Krok 13. Zanim złożysz gotowy wniosek, podpisz go elektronicznie. Przed podpisaniem upewnij się, czy wszystkie pola zostały poprawnie wypełnione.

Aby podpisać wniosek:

- kliknij przycisk „**Podpisz i złóż wniosek**”,

* Klauzula RODO

Oświadczam, że jestem uprawniony/a do przekazywania IBE PIB danych osobowych osób trzecich (pracowników, współpracowników, ekspertów) oraz zobowiązuję się spełnić względem tych osób obowiązek informacyjny IBE PIB, którego treść dostępna jest w Klauzuli informacyjnej (https://cas.kwalifikacje.gov.pl/klauzula_informacyjna.pdf).

Pobierz

Podpisz i złóż wniosek

Fundusze Europejskie dla Rozwoju Społecznego | Rzeczpospolita Polska | Dofinansowane przez Unię Europejską | INSTYTUT BADAŃ EDUKACYJNYCH Państwowy Instytut Badawczy

Projekt realizowany przez Instytut Badań Edukacyjnych z dofinansowaniem z Funduszy Europejskich dla Rozwoju Społecznego (FERS)


Czat

- zostaniesz przekierowany na stronę <https://pz.gov.pl/e-podpis>,
- po kliknięciu przycisku „Podpisz i wyślij” w aplikacji e-podpis, zostaniesz przekierowany na stronę, gdzie można wybrać rodzaj podpisu elektronicznego.

gov.pl | Serwis Rzeczypospolitej Polskiej

Wybierz podpis

✓ Podpis zaufany Podpis osobisty Podpis kwalifikowany



Podpis zaufany

Do złożenia podpisu zaufanego wykorzystasz profil zaufany lub e-dowód

PRZEJDŹ DO PODPISU

- po prawidłowym podpisaniu wniosku zostaniesz ponownie przekierowany do systemu e-wnioski ZRK. W górnej części wniosku zobaczysz informację dotyczącą potwierdzenia podpisania wniosku

Wniosek o wpis na listę PZZJ

Wniosek o wpis na listę PZZJ Wypełnianie wniosku > Ocena formalna > Korekta przez wnioskodawcę > **Ocena merytoryczna (Ministerstwo)** > Pozytywne rozpatrzenie

Wniosek został prawidłowo podpisany przez użytkownika [REDAKTED] na etapie **Wypełnianie wniosku**. Kliknij tutaj, aby pobrać podpisany plik.

Formularz Komentarze Historia zmian

- Teraz możesz ostatecznie złożyć podpisany wniosek. Kliknij ponownie przycisk „**Podpisz i złóż wniosek**”.

* Klauzula RODO

Oświadczam, że jestem uprawniony/a do przekazywania IBE PIB danych osobowych osób trzecich (pracowników, współpracowników, ekspertów) oraz zobowiązuje się spełnić względem tych osób obowiązek informacyjny IBE PIB, którego treść dostępna jest w Klauzuli informacyjnej (https://cas.kwalifikacje.gov.pl/klauzula_informacyjna.pdf).

Pobierz

Podpisz i złóż wniosek

Fundusze Europejskie dla Rozwoju Społecznego | Rzeczpospolita Polska | Dofinansowane przez Unię Europejską | INSTYTUT BADAŃ EDUKACYJNYCH Państwowy Instytut Badawczy

Projekt realizowany przez Instytut Badań Edukacyjnych z dofinansowaniem z Funduszy Europejskich dla Rozwoju Społecznego (FERS)

Czat

Twój wniosek trafi do oceny formalnej, którą przeprowadza podmiot prowadzący ZRK (Instytut Badań Edukacyjnych - Państwowy Instytut Badawczy). Jego pracownik może się z Tobą skontaktować za pomocą e-maila lub zakładki Komentarze.

- Jeśli wniosek jest poprawny, zostanie przesłany do ministra koordynatora ZSK, który zajmie się jego rozpatrzeniem.
- Jeśli wniosek zawiera braki formalne, na swój adres e-mail oraz w zakładce Komentarze otrzymasz prośbę o uzupełnienie informacji w ciągu 30 dni.