

## Instrukcja dla podmiotów wnioskujących o włączenie kwalifikacji rynkowej do ZSK

Założenie konta jest niezbędne w przypadku podmiotów:

- ✓ Wnioskujących o włączenie kwalifikacji do ZSK
- ✓ Wnioskujących o nadanie uprawnienia do certyfikowania dla kwalifikacji
- ✓ Wnioskujących o wpis na listę podmiotów do pełnienia funkcji zewnętrznego zapewnienia jakości

### Spis treści

|      |   |         |
|------|---|---------|
| I.   | Rejestracja Użytkownika .....                                   | str. 2  |
| II.  | Rejestracja Podmiotu .....                                      | str. 8  |
| III. | Złożenie wniosku o włączenie kwalifikacji rynkowej do ZSK ..... | str. 22 |

### ***Uwaga!***

Osoba zakładająca konto dla danego podmiotu powinna być uprawniona do reprezentacji podmiotu zgodnie z dokumentem rejestrowym (np. KRS) lub posiadać odpowiednie pełnomocnictwo do reprezentowania podmiotu. W celu złożenia wniosku osoba ta powinna także posiadać podpis kwalifikowany lub profil zaufany ePUAP.

## I. REJESTRACJA UŻYTKOWNIKA

Krok 1 – na stronie [www.kwalifikacje.gov.pl](http://www.kwalifikacje.gov.pl), należy kliknąć w zakładkę “+Złóż wniosek/Zaloguj się”



+ZŁÓŻ WNIOSEK/ZALOGUJ SIĘ

Q SZUKAJ

✉ KONTAKT

🏠 O ZSK AKTUALNOŚCI OGŁOSZENIA JESTEM... PUBLIKACJE KWALIFIKACJE W REJESTRZE INSTYTUCJE W REJESTRZE



Dowiedz się więcej o ZSK



Dowiedz się więcej o ZRK



Struktura i funkcje Polskiej Ramy Kwalifikacji, odniesienie do Europejskiej Ramy Kwalifikacji



Formularze/ Wzory dokumentów /  
Materiały informacyjne



Konsultacje wniosków o włączenie kwalifikacji rynkowych do ZSK



Informacje dotyczące złożonych wniosków o włączenie kwalifikacji rynkowych do ZSK



Ogłoszenia dla podmiotów zainteresowanych uzyskaniem uprawnień do certyfikowania włączonych kwalifikacji



Lista ogłoszeń dotyczących naborów

**Krok 2** – Należy się zarejestrować. W tym celu wybierz zakładkę **Rejestracja**.



Strona główna / Login

Żeby złożyć wniosek należy się zarejestrować i zalogować.

**Login**

Proszę wypełnić poniższe pola Twoimi danymi logowania:

W razie problemów z logowaniem do Rejestru prosimy o kontakt w celu udzielenia dalszych wskazówek:  
[rejestr@ibe.edu.pl](mailto:rejestr@ibe.edu.pl)

Login

Hasło

Pozostań zalogowany

Jeśli nie posiadasz konta w systemie ZRK musisz się wcześniej zarejestrować.

**Krok 3** – po wybraniu zakładki **Rejestracja** wypełnij formularz rejestracyjny. **Uwaga! Wpisując login nie należy używać wielkich liter.** Pola zaznaczone gwiazdką są wymagane. Po wypełnieniu formularza należy kliknąć przycisk **Wyślij**.

## Zintegrowany Rejestr Kwalifikacji

Strona główna ZRK      Przejdź na stronę ZSK      Zaloguj się

Strona główna / Rejestracja

### Rejestracja

*W celu rejestracji w systemie prosimy o wypełnienie poniższych pól formularza.*

Imię \*

Nazwisko \*

Login \*   
Login musi mieć minimum 2 znaki, może zawierać tylko małe litery oraz cyfry, bez spacji i znaków specjalnych.

Hasło \*   
Hasło musi mieć minimum 8 znaków i zawierać co najmniej jedną małą oraz dużą literę oraz cyfrę lub znak specjalny: !@#S&\*()-+=

Powtórz hasło \*

Email \*

Telefon \*

Podmiot

Login konta ePUAP   
Podaj login do Twojego profilu zaufanego ePUAP jeśli chcesz się przy jego użyciu logować do systemu ZRK.

Opis dodatkowy

Potwierdzam zapoznanie się z niniejszą klauzulą informacyjną \*

**Wyślij**

**Krok 4** – następnie należy zatwierdzić komunikat klikając przycisk **Ok**. Na adres mailowy podany w formularzu zostanie przesłana informacja dotycząca aktywacji konta użytkownika.

**Zintegrowany Rejestr Kwalifikacji**

Strona główna ZRK Szukam kwalifikacji Szukam podmiotu Warto wiedzieć ZRK Przejdź na stronę ZSK Złóż wniosek

Strona główna / Kwalifikacje

Kwalifikacje Eksport

Wyświetlone 1-10 z 9615 Wyszukiwanie zaawansowane

| Lp. | Nazwa kwalifikacji   | Rodzaj kwalifikacji | Poziom PRK |
|-----|--|---------------------|------------|
| 1   | Technik elektroniki i informatyki medycznej (311411) od 1 września 2017r.  | pełna               | 4          |
| 2   | Technik teleinformatyk (351103) od 1 września 2017r.   | pełna               | 5          |
| 3   | Technik tyfłoinformatyk (351204) od 1 września 2017r.  | pełna               | 4          |
| 4   | Eksploatacja urządzeń elektronicznych (EE.22.) od 1 września 2017r.  | częstkowa           | 4          |
| 5   | Montaż oraz instalowanie układów i urządzeń elektronicznych (EE.23.) od 1 września 2017r.  | częstkowa           | 3          |
| 6   | Montaż torów i urządzeń telekomunikacyjnych (EE.01.) od 1 września 2017r.  | częstkowa           | 3          |
| 7   | Montaż, uruchamianie i konserwacja instalacji, maszyn i urządzeń elektrycznych (EE.05.) od 1 września 2017r.                     | częstkowa           | 3          |
| 8   | Monter sieci i urządzeń telekomunikacyjnych (742202) od 1 września 2017r.  | pełna               | 3          |
| 9   | Obsługa, diagnozowanie oraz naprawa elektrycznych i elektronicznych układów pojazdów samochodowych (MG.12.) od 1 września 2017r. | częstkowa           | 3          |
| 10  | Projektowanie i organizacja procesów wytwarzania włókienniczych wyrobów dekoracyjnych (AU.45.) od 1 września 2017r.              | częstkowa           | 4          |

« 1 2 3 4 5 6 7 8 9 10 »

**Komunikat**

Twój wniosek rejestracyjny został pomyślnie wysłany. Administrator systemu skontaktuje się z Tobą w celu potwierdzenia rejestracji.

Ok

**Krok 5** – Logowanie do konta w ZRK jest możliwe od momentu jego aktywacji przez podmiot prowadzący ZRK (PP ZRK).

Aby się zalogować, należy kliknąć przycisk **+Złóż wniosek /Zaloguj się** na stronie: [www.kwalifikacje.gov.pl](http://www.kwalifikacje.gov.pl)



+ZŁÓŻ WNIOSEK/ZALOGUJ SIĘ

Q SZUKAJ

✉ KONTAKT

🏠 O ZSK AKTUALNOŚCI OGŁOSZENIA JESTEM... PUBLIKACJE KWALIFIKACJE W REJESTRZE INSTYTUCJE W REJESTRZE



ZINTEGROWANY  
SYSTEM  
KWALIFIKACJI

Dowiedz się więcej o ZSK



ZINTEGROWANY  
REJESTR  
KWALIFIKACJI

Dowiedz się więcej o ZRK



POLSKA RAMA  
KWALIFIKACJI

Struktura i funkcje Polskiej Ramy  
Kwalifikacji, odniesienie do Europejskiej  
Ramy Kwalifikacji



MATERIAŁY  
POMOCNICZE

Formularze/ Wzory dokumentów /  
Materiały informacyjne



KONSULTACJE  
WNIOSKÓW

Konsultacje wniosków o włączenie  
kwalifikacji rynkowych do ZSK



ZŁOŻONE WNIOSKI

Informacje dotyczące złożonych  
wniosków o włączenie kwalifikacji  
rynkowych do ZSK



ZOSTAŃ INSTYTUCJĄ  
CERTYFIKUJĄCĄ

Ogłoszenia dla podmiotów  
zainteresowanych uzyskaniem uprawnień  
do certyfikowania włączonych kwalifikacji



SPECJALIŚCI  
I EKSPERCI - NABÓR

Lista ogłoszeń dotyczących naborów

Krok 6 - Zaloguj się do systemu używając swojego loginu i hasła.



Strona główna / Login

Żeby złożyć wniosek należy się zarejestrować i zalogować.

**Login**

Proszę wypełnić poniższe pola Twoimi danymi logowania:

W razie problemów z logowaniem do Rejestru prosimy o kontakt w celu udzielenia dalszych wskazówek:  
[rejestr@ibe.edu.pl](mailto:rejestr@ibe.edu.pl)

**Login** logintest

**Hasło** .....

Pozostań zalogowany

Jeśli nie posiadasz konta w systemie ZRK musisz się wcześniej zarejestrować.

Login



## II. REJESTRACJA PODMIOTU

Rejestracji podmiotu może dokonać użytkownik, który posiada login i hasło, oraz jest osobą uprawnioną/upoważnioną do reprezentowania podmiotu w ZRK. Rejestracji podmiotu za pomocą formularza podmiotu dokonuje się w celu umożliwienia złożenia wniosków o: włączenie kwalifikacji, nadanie uprawnienia do certyfikowania kwalifikacji, wpis na listę podmiotów do pełnienia funkcji zewnętrznego zapewnienia jakości. Do czasu zarejestrowania podmiotu w systemie składanie tych wniosków będzie zablokowane.

**Krok 1** – Po zalogowaniu się do systemu ZRK należy wybrać zakładkę **Formularze**, a następnie z listy rozwijanej wybrać **Formularze podmiotów**

**Zintegrowany Rejestr Kwalifikacji**

Strona główna ZRK    Wyszukaj kwalifikację    Wyszukaj podmiot    Formularze ▾    Przejdź na stronę ZSK    Zalogowany testtest    Wyloguj

Strona główna / Kwalifikacje    Formularze podmiotów

**Kwalifikacje**    Eksport

Wyświetlone 1-10 z 10319.    Wyszukiwanie zaawansowane

| Lp. | Nazwa kwalifikacji ↓  | Kategoria kwalifikacji     | Rodzaj kwalifikacji | Poziom PRK/ERK |   |
|-----|---|----------------------------|---------------------|----------------|---|
|     | <input type="text"/>  | - ▾                        | - ▾                 | - ▾            |   |
| 1   | Dyplom doktora nauk ścisłych i przyrodniczych w dyscyplinie nauki biologiczne - Instytut Botaniki im. W. Szafera Polskiej Akademii Nauk                             | dyplomy ukończenia studiów | pełna               | 8              | 👁 |
| 2   | Dyplom ukończenia studiów I stopnia na kierunku analityka chemiczna - Politechnika Łódzka; Wydział Chemiczny  | dyplomy ukończenia studiów | pełna               | 6              | 👁 |
| 3   | Dyplom ukończenia studiów I stopnia na kierunku bezpieczeństwo wewnętrzne - Wyższa Szkoła Ekonomii i Innowacji w Lublinie; Wydział Administracji i Nauk Społecznych | dyplomy ukończenia studiów | pełna               | 6              | 👁 |



Krok 2 – następnie należy kliknąć przycisk **Rejestracja**.

# Zintegrowany Rejestr Kwalifikacji

Strona główna ZRK    Wyszukaj kwalifikację    Wyszukaj podmiot    Formularze ▾    Przejdź na stronę ZSK    Zalogowany testtest    Wyloguj

Strona główna / Formularze dla podmiotów

## Formularze dla podmiotów

**Rejestracja**

| # | Typ formularza       | Nazwa albo imię i nazwisko | Nazwa kwalifikacji   | Status               | Od dnia ↓            | Przypisany do        |
|---|----------------------|----------------------------|----------------------|----------------------|----------------------|----------------------|
|   | <input type="text"/> | <input type="text"/>       | <input type="text"/> | <input type="text"/> | <input type="text"/> | <input type="text"/> |

Brak wyników.

### Krok 3 – Wypełnianie formularza rejestracji podmiotu.

**Obowiązkowo należy wypełnić pola zaznaczone gwiazdką oraz pola:**

- nazwa lub firma;
- siedziba i adres;
- numer identyfikacji podatkowej (NIP);
- **numer w rejestrze przedsiębiorców w KRS (jeśli podmiot widnieje jedynie w rejestrze Stowarzyszeń – nie uzupełniamy pola);**
- wskazanie osób uprawnionych do reprezentowania w przypadku podmiotu będącego osobą prawną lub jednostką organizacyjną niebędącą osobą prawną, której odrębna ustawa przyznaje zdolność prawną;
- adres elektroniczny osoby wnoszącej wniosek.

**Brak wypełnienia wskazanych danych będzie skutkowało negatywną oceną formalną wniosku.**

Po prawidłowym wypełnieniu formularza kliknij przycisk **Utwórz**.

Wyżej wymienione dane, po ich weryfikacji, zostaną upublicznione w rejestrze ZRK, dzięki czemu będzie możliwe podpisanie i złożenie wniosku o: włączenie kwalifikacji, nadanie uprawnienia do certyfikowania kwalifikacji, wpis na listę podmiotów do pełnienia funkcji zewnętrznego zapewnienia jakości wraz ze wszystkimi danymi wymaganymi przez ustawę.

**Krok 4** - Po wypełnieniu formularza należy kliknąć przycisk **Utwórz**.

**Zintegrowany Rejestr Kwalifikacji**

Strona główna ZRK Szukam kwalifikacji Szukam podmiotu Formularze Wiadomości Warto wiedzieć ZRK Przejdź na stronę ZSK Zakładowy logi testowy Wyloguj

Strona główna / Formularze dla podmiotów / Nowy rekord

### Formularz dla podmiotu - nowy rekord

Typ formularza: Formularz do rejestracji podmiotu

Akcje: Lista

Dane

Nazwa lub firma

Osoba fizyczna

Imię Nazwisko

Siedziba i adres albo w przypadku osoby fizycznej - adres zamieszkania

Ulica \* test

Kod \* 01-552 Miejscowość \* Test

W przypadku osoby fizycznej - adres do doręczeń

Ulica

Kod Miejscowość

NIP Pesel Numer identyf.

Regon Numer KRS/CEIDG

Osoby uprawnione do reprezentowania

Dane kontaktowe

Imię Nazwisko

Telefon email

Adres strony WWW

Opis strony WWW

Składający email

**Utwórz**

**Krok 5** – W przypadku, gdy z rejestrów publicznych nie wynika upoważnienie danej osoby do reprezentowania podmiotu, do formularza należy dołączyć **skan upoważnienia/pełnomocnictwa** dla użytkownika, który dokonuje wpisu. Aby dodać dokument do formularza należy wybrać zakładkę **Dokumenty**.

**Zintegrowany Rejestr Kwalifikacji**

Strona główna ZRK Szukam kwalifikacji Szukam podmiotu Formularze Wiadomości Warto wiedzieć ZRK Przejdź na stronę ZSK Zalogowany logintestowy Wyloguj

Strona główna / Formularze dla podmiotów / Test

### Formularz dla podmiotu - podgląd

Typ formularza: Formularz do rejestracji podmiotu

Proces realizacji

| Status | Czynność               | Od dnia             | Przypisany do |
|--------|------------------------|---------------------|---------------|
| Nowy   | Wypełnienie formularza | 2018-04-06 11:57:53 | Test Test1    |

Komentarze: brak

Dane **Dokumenty** Historia

Nazwa lub firma: Test

Osoba fizyczna

Imię: Nazwisko:

Siedziba i adres albo w przypadku osoby fizycznej - adres zamieszkania

Ulica: test

Kod: 01-552 Miejscowość: Test

W przypadku osoby fizycznej - adres do doręczeń

Ulica: Kod: Miejscowość:

**Akcje**

- Lista
- Edycja
- Usuń
- Wydruk
- Podpisz

**Krok 6** – Należy kliknąć przycisk **Nowy dokument**.

Zintegrowany Rejestr Kwalifikacji

Strona główna ZRK Szukam kwalifikacji Szukam podmiotu Formularze ▾ Wiadomości Warto wiedzieć ▾ ZRK ▾ Przejdź na stronę ZSK Zalogowany logintestowy Wyloguj

Strona główna / Formularze dla podmiotów / Test

### Formularz dla podmiotu - podgląd

Typ formularza

Proces realizacji

| Status | Czynność               | Od dnia             | Przypisany do |
|--------|------------------------|---------------------|---------------|
| Nowy   | Wypełnienie formularza | 2018-04-06 11:57:53 | Test Test1    |

Komentarze: brak

Dane Dokumenty Historia

Dokumenty

**Nowy dokument**

| #             | Tytuł dokumentu ↓ | Nazwa pliku |
|---------------|-------------------|-------------|
| Brak wyników. |                   |             |

Akcje

- Lista
- Edycja
- Usuń
- Wydruk
- Podpisz

**Krok 7** – Następnie należy wypełnić pole **Tytuł dokumentu** (np. Pełnomocnictwo). Kliknąć przycisk **Wybierz plik** i dodać dokument do Formularza (np. z dysku komputera). Następnie kliknąć przycisk **Utwórz**. Pola zaznaczone gwiazdką muszą zostać wypełnione.

Zintegrowany Rejestr Kwalifikacji

Strona główna ZRK Szukam kwalifikacji Szukam podmiotu Formularze Wiadomości Warto wiedzieć ZRK Przejdź na stronę ZSK Zalogowany logintestowy Wyloguj

Strona główna / Formularze dla podmiotów / Formularz dla podmiotu: Test / Dokumenty / Nowy rekord

### Dokument - nowy rekord

Dane

Formularz dla podmiotu Test

**Tytuł dokumentu \*** Pełnomocnictwo do reprezentowania podmiotu

Plik \* Wybierz plik

Utwórz

Akcje

Formularz podmiotu

Kolejne dokumenty można dodawać za pomocą przycisku **Nowy rekord**.

Zintegrowany Rejestr Kwalifikacji

Strona główna ZRK Szukam kwalifikacji Szukam podmiotu Formularze Wiadomości Warto wiedzieć ZRK Przejdź na stronę ZSK Zalogowany logintestowy Wyloguj

Strona główna / Formularze dla podmiotów / Formularz dla podmiotu: Test / Dokumenty / 1012

### Dokument - podgląd

Dane Historia

Formularz dla podmiotu Test

Tytuł dokumentu Pełnomocnictwo do reprezentowania podmiotu

Plik pełnomocnictwo.pdf

Akcje

Formularz podmiotu

**Nowy rekord**

Edycja

Usuń

Podpisz

**Krok 8** – Aby powrócić do formularza podmiotu, w menu **Akcje** należy kliknąć przycisk **Formularz podmiotu**.

The screenshot displays the ZRK interface. At the top, a blue header contains the text "Zintegrowany Rejestr Kwalifikacji". Below the header is a navigation bar with links: "Strona główna ZRK", "Szukam kwalifikacji", "Szukam podmiotu", "Formularze", "Wiadomości", "Warto wiedzieć", "ZRK", "Przejdź na stronę ZSK", "Zalogowany logintestowy", and "Wyloguj".

The main content area is titled "Dokument - podgląd" and includes a breadcrumb trail: "Strona główna / Formularze dla podmiotów / Formularz dla podmiotu: Test / Dokumenty / 1012".

The document details are shown in a form with the following fields:

- Dane** / **Historia** (tabs)
- Formularz dla podmiotu**: Test
- Tytuł dokumentu**: Pełnomocnictwo do reprezentowania podmiotu
- Plik**: pełnomocnictwo.pdf

On the right side, there is an "Akcje" (Actions) menu with the following buttons:

- Formularz podmiotu** (highlighted with a red circle)
- Nowy rekord
- Edycja
- Usuń
- Podpisz



Krok 9 – Aby rozpocząć składanie formularza o rejestrację podmiotu należy kliknąć przycisk podglądu



## Zintegrowany Rejestr Kwalifikacji


Strona główna ZRK Szukam kwalifikacji Szukam podmiotu Formularze ▾ Wiadomości Warto wiedzieć ▾ ZRK ▾ Przejdź na stronę ZSK Zalogowany logintestowy Wyloguj

Strona główna / Formularze dla podmiotów / Test

### Formularz dla podmiotu - podgląd

Typ formularza: Formularz do rejestracji podmiotu

Proces realizacji




| Status | Czynność               | Od dnia             | Przypisany do |   |
|--------|------------------------|---------------------|---------------|---|
| Nowy   | Wypełnienie formularza | 2018-04-06 11:57:53 | Test Test1    |  |

Komentarze: brak

Dane Dokumenty Historia

Dokumenty Nowy dokument

Wyświetlone 1-1 z 1.

| # | Tytuł dokumentu ↓                          | Nazwa pliku        |   |
|---|--|--------------------|---|
| 1 | Pełnomocnictwo do reprezentowania podmiotu | pełnomocnictwo.pdf |    |

**Krok 10** - W menu **Akcje** należy zmienić status klikając przycisk **Złożony**.

The screenshot shows the 'Zintegrowany Rejestr Kwalifikacji' interface. The main header is blue with the title 'Zintegrowany Rejestr Kwalifikacji'. Below the header is a navigation bar with links: 'Strona główna ZRK', 'Szukam kwalifikacji', 'Szukam podmiotu', 'Formularze', 'Wiadomości', 'Warto wiedzieć', 'ZRK', 'Przejdź na stronę ZSK', 'Zalogowany logintestowy', and 'Wyloguj'. The breadcrumb trail is 'Strona główna / Formularze dla podmiotów / Formularz dla podmiotu: Test / Proces realizacji'. The main content area is titled 'Proces realizacji - podgląd' and has three tabs: 'Dane', 'Komentarze', and 'Historia'. The 'Dane' tab is active, showing the following information: 'Status' is 'Nowy', 'Czynność' is 'Wypełnienie formularza', 'Od dnia' is '2018-04-06 11:57:53', and 'Przypisany do' is 'Test Test1'. To the right of the form is a 'Akcje' menu with buttons for 'Formularz', 'Edycja', and 'Zmieni status na:'. The 'Zmieni status na:' section has a dropdown menu with 'Złożony' selected and highlighted with a red circle.

Wygląd poprawnie złożonego wniosku:

The screenshot shows the 'Zintegrowany Rejestr Kwalifikacji' interface. The main header is blue with the title 'Zintegrowany Rejestr Kwalifikacji'. Below the header is a navigation bar with links: 'Strona główna ZRK', 'Szukam kwalifikacji', 'Szukam podmiotu', 'Formularze', 'Wiadomości', 'Warto wiedzieć', 'ZRK', 'Przejdź na stronę ZSK', 'Zalogowany abielak', and 'Wyloguj'. The breadcrumb trail is 'Strona główna / Formularze dla podmiotów / Formularz dla podmiotu: Test / Proces realizacji'. The main content area is titled 'Proces realizacji - podgląd' and has three tabs: 'Dane', 'Komentarze', and 'Historia'. The 'Dane' tab is active, showing the following information: 'Status' is 'Złożony', 'Czynność' is 'Przypisanie do użytkownika operatora', 'Od dnia' is '2019-03-29 10:15:08', and 'Przypisany do' is 'Operator IBE'. To the right of the form is a 'Akcje' menu with a button for 'Formularz' highlighted with a red circle.

**Krok 11** – Wniosek został przesłany do PP ZRK w celu jego weryfikacji. Pracownik PP ZRK może się skontaktować z Wnioskodawcą za pomocą e-maila lub zakładki **Komentarze**. Po weryfikacji treści zawartych w formularzu:

1. **Jeżeli dane są poprawne**, na adres mailowy zostanie wysłana informacja potwierdzająca zarejestrowanie podmiotu w ZRK. Jednocześnie status wniosku zostanie zmieniony na **Zrealizowany**. Wtedy Wnioskodawca uzyska uprawnienia do złożenia formularza: o włączenie nowej kwalifikacji, o nadanie uprawnień do certyfikacji dla kwalifikacji.

## Zintegrowany Rejestr Kwalifikacji

Strona główna ZRK Szukam kwalifikacji Szukam podmiotu Formularze ▾ Wiadomości Warto wiedzieć ▾ ZRK ▾ Przejdź na stronę ZSK Zalogowany ttest Wyloguj

Strona główna / Formularze dla podmiotów

| # | Typ formularza                    | Nazwa lub firma albo imię i nazwisko | Status       | Od dnia ↓↑          | Przypisany do   |  |
|---|-----------------------------------|--------------------------------------|--------------|---------------------|-----------------|--|
| 1 | Formularz do rejestracji podmiotu | Test 1                               | Zrealizowany | 2018-09-05 14:32:48 | (brak wartości) |  |


2. **Jeżeli dane są niepoprawne lub występują braki formalne**, na adres mailowy oraz w komentarzu zostanie wysłana informacja o nieprawidłowościach. Status wniosku zostanie zmieniony na **Niepoprawny** i przypisany do Użytkownika.

## Zintegrowany Rejestr Kwalifikacji

Strona główna ZRK Szukam kwalifikacji Szukam podmiotu Formularze ▾ Wiadomości Warto wiedzieć ▾ ZRK ▾ Przejdź na stronę ZSK Zalogowany ttest Wyloguj

Strona główna / Formularze dla podmiotów

| # | Typ formularza                    | Nazwa lub firma albo imię i nazwisko | Status      | Od dnia ↓↑          | Przypisany do |  |
|---|-----------------------------------|--------------------------------------|-------------|---------------------|---------------|--|
| 1 | Formularz do rejestracji podmiotu | Test                                 | Niepoprawny | 2018-09-05 14:37:27 | Test Test     |  |

Aby przejść do formularza wniosku w celu dokonania korekty wniosku/uzupełnianie braków należy kliknąć przycisk podglądu .

# Zintegrowany Rejestr Kwalifikacji

Strona główna ZRK Szukam kwalifikacji Szukam podmiotu Formularze ▾ Wiadomości Warto wiedzieć ▾ ZRK ▾ Przejdź na stronę ZSK Zalogowany ttest Wyloguj

Strona główna / Formularze dla podmiotów

## Formularze dla podmiotów

Wyświetlone 1-5 z 5.

| # | Typ formularza                    | Nazwa lub firma albo imię i nazwisko | Status      | Od dnia ↓↑          | Przypisany do |   |
|---|-----------------------------------|--------------------------------------|-------------|---------------------|---------------|---|
| 1 | Formularz do rejestracji podmiotu | Test                                 | Niepoprawny | 2018-09-05 14:37:27 | Test Test     |  |

Następnie należy kliknąć przycisk **Edycja** w celu uzupełnienia/weryfikacji braków w formularzu.

# Zintegrowany Rejestr Kwalifikacji

Strona główna ZRK Szukam kwalifikacji Szukam podmiotu Formularze ▾ Wiadomości Warto wiedzieć ▾ ZRK ▾ Przejdź na stronę ZSK Zalogowany ttest Wyloguj

Strona główna / Formularze dla podmiotów / Test

## Formularz dla podmiotu - podgląd

Typ formularza: Formularz do rejestracji podmiotu

Proces realizacji

| Status      | Czynność                       | Od dnia             | Przypisany do |   |
|-------------|--------------------------------|---------------------|---------------|---|
| Niepoprawny | Ponowne wypełnienie formularza | 2018-09-05 14:37:27 | Test Test     |  |

Komentarze: brak

### Akcje

- Lista
- Edycja**
- Usuń
- Wydruk
- Podpisz

Po uzupełnieniu/weryfikacji braków w formularzu należy kliknąć przycisk **Zapisz**.

# Zintegrowany Rejestr Kwalifikacji

[Strona główna ZRK](#) [Szukam kwalifikacji](#) [Szukam podmiotu](#) [Formularze](#) [Wiadomości](#) [Warto wiedzieć](#) [ZRK](#) [Przejdź na stronę ZSK](#) [Zalogowany ttest](#) [Wyloguj](#)

**Dane kontaktowe**

|         |                      |          |                      |
|---------|----------------------|----------|----------------------|
| Imię    | <input type="text"/> | Nazwisko | <input type="text"/> |
| Telefon | <input type="text"/> | email    | <input type="text"/> |

Adres strony WWW

Opis strony WWW

Składający email

**Zapisz**



Aby ponownie złożyć uzupełniony formularz o rejestrację podmiotu należy kliknąć przycisk podglądu .



Następnie należy zmienić status formularza klikając przycisk **Skorygowany**.



Wniosek został przesłany do PP ZRK w celu jego weryfikacji. Pracownik PP ZRK może skontaktować z Wnioskodawcą za pomocą e-maila lub zakładki **Komentarze**. Po weryfikacji treści zawartych w formularzu, na adres mailowy zostanie wysłana informacja potwierdzająca zarejestrowanie podmiotu w ZRK. Jednocześnie status wniosku zostanie zmieniony na **Zrealizowany**.

### III. Złożenie wniosku o włączenie kwalifikacji rynkowej do ZSK

**Krok 1-** Aby się zalogować, należy kliknąć przycisk **+Złóż wniosek /Zaloguj się** na stronie: [www.kwalifikacje.gov.pl](http://www.kwalifikacje.gov.pl)



+ZŁÓŻ WNIOSEK/ZALOGUJ SIĘ

Q SZUKAJ

✉ KONTAKT

🏠 O ZSK AKTUALNOŚCI OGŁOSZENIA JESTEM... PUBLIKACJE KWALIFIKACJE W REJESTRZE INSTYTUCJE W REJESTRZE



ZINTEGROWANY  
SYSTEM  
KWALIFIKACJI

Dowiedz się więcej o ZSK



ZINTEGROWANY  
REJESTR  
KWALIFIKACJI

Dowiedz się więcej o ZRK



POLSKA RAMA  
KWALIFIKACJI

Struktura i funkcje Polskiej Ramy  
Kwalifikacji, odniesienie do Europejskiej  
Ramy Kwalifikacji



MATERIAŁY  
POMOCNICZE

Formularze/ Wzory dokumentów /  
Materiały informacyjne



KONSULTACJE  
WNIOSKÓW

Konsultacje wniosków o włączenie  
kwalifikacji rynkowych do ZSK



ZŁOŻONE WNIOSKI

Informacje dotyczące złożonych  
wniosków o włączenie kwalifikacji  
rynkowych do ZSK



ZOSTAŃ INSTYTUCJĄ  
CERTYFIKUJĄCĄ

Ogłoszenia dla podmiotów  
zainteresowanych uzyskaniem uprawnień  
do certyfikowania włączonych kwalifikacji



SPECJALIŚCI  
I EKSPERCI - NABÓR

Lista ogłoszeń dotyczących naborów



Zaloguj się do systemu używając swojego loginu i hasła.



Strona główna / Login

Żeby złożyć wniosek należy się zarejestrować i zalogować.

The image is a screenshot of a web login form titled 'Login'. It contains the following elements:

- A heading 'Login'.
- A sub-heading 'Proszę wypełnić poniższe pola Twoimi danymi logowania:'.
- A blue informational box with white text: 'W razie problemów z logowaniem do Rejestru prosimy o kontakt w celu udzielenia dalszych wskazówek: [rejestr@ibe.edu.pl](mailto:rejestr@ibe.edu.pl)'.
- Two input fields: 'Login' with the text 'logintest' and 'Hasło' with masked characters '.....|'. These two fields are circled in red.
- A checkbox labeled 'Pozostań zalogowany'.
- A note: 'Jeśli nie posiadasz konta w systemie ZRK musisz się wcześniej zarejestrować.'
- A 'Login' button at the bottom right.

**Krok 2** - Należy wybrać zakładkę **Formularze**, a następnie z listy rozwijanej wybrać i nacisnąć **Formularze kwalifikacji**.

The screenshot shows the header of the 'Zintegrowany Rejestr Kwalifikacji' website. The navigation menu includes: Strona główna ZRK, Szukam kwalifikacji, Szukam podmiotu, **Formularze** (circled in red), Wiadomości, Warto wiedzieć, ZRK, Przejdź na stronę ZSK, Zalogowany test, Wyloguj. Below the header, the page title is 'Strona główna / Kwalifikacje'. The main content area is titled 'Kwalifikacje' and shows a table of results. The table has columns for 'Lp.', 'Nazwa kwalifikacji', 'Rodzaj kwalifikacji', and 'Poziom PRK'. The first three rows are visible:

| Lp. | Nazwa kwalifikacji  | Rodzaj kwalifikacji | Poziom PRK |
|-----|---|---------------------|------------|
| 1   | Administrowanie sieciowymi systemami operacyjnymi i sieciami komputerowym (EE.11.) od 1 września 2017r. | częstkowa           | 5          |
| 2   | Aktor cyrkowy (343502)  | pełna               | 5          |
| 3   | Aktor scen muzycznych (343601)  | pełna               | 5          |

The screenshot shows the same website header, but the 'Formularze' menu is expanded. The sub-menu items are: Formularze kwalifikacji (circled in red), Formularze podmiotów, and Nabory PZZJ. The main content area is titled 'Kwalifikacje' and shows a table of results. The table has columns for 'Lp.', 'Nazwa kwalifikacji', 'Rodzaj kwalifikacji', and 'Poziom PRK'. The first four rows are visible:

| Lp. | Nazwa kwalifikacji  | Rodzaj kwalifikacji | Poziom PRK |
|-----|---|---------------------|------------|
| 1   | Administrowanie sieciowymi systemami operacyjnymi i sieciami komputerowym (EE.11.) od 1 września 2017r. | częstkowa           | 5          |
| 2   | Aktor cyrkowy (343502)  | pełna               | 5          |
| 3   | Aktor scen muzycznych (343601)  | pełna               | 5          |
| 4   | Animator kultury (343901)   | pełna               | 6          |

**Krok 3** - Aby rozpocząć procedurę włączania kwalifikacji rynkowej do ZSK należy kliknąć przycisk **Wniosek o włączenie kwalifikacji do ZSK**.

Zintegrowany Rejestr Kwalifikacji

Strona główna ZRK Szukam kwalifikacji Szukam podmiotu Formularze Wiadomości Warto wiedzieć ZRK Przejdź na stronę ZSK Zalogowany ttest Wyloguj

Strona główna / Formularze dla kwalifikacji

Formularze dla kwalifikacji

Wniosek o włączenie kwalifikacji do ZSK

Wyświetlone 1-2 z 2.

| # | Typ formularza | Nazwa kwalifikacji | Status | Od dnia ↓↑ | Przypisany do |
|---|----------------|--------------------|--------|------------|---------------|
|   |                |                    |        |            |               |

**Krok 4** - Należy wypełnić pola w poszczególnych zakładkach formularza zgodnie z ustawą o ZSK art. 15 ust. 1 pkt.2-7

Formularz składa się z czterech zakładek:

- Informacje ogólne,
- Efekty uczenia się,
- Podmioty,
- Pozostałe informacje.

## Zintegrowany Rejestr Kwalifikacji

Strona główna ZRK Szukam kwalifikacji Szukam podmiotu Formularze ▾ Wiadomości Warto wiedzieć ▾ ZRK ▾ Przejdź na stronę ZSK Zalogowany ttest Wyloguj

Strona główna / Formularze dla kwalifikacji / Nowy rekord

### Formularz dla kwalifikacji - nowy rekord

Typ wniosku Wniosek o włączenie kwalifikacji do ZSK

Informacje ogólne Efekty uczenia się Podmioty Pozostałe informacje

Nazwa kwalifikacji\*\*

Skrót nazwy

Rodzaj kwalifikacji\*\*

kwalifikacja cząstkowa

Proponowany poziom Polskiej Ramy Kwalifikacji\*\*

1

Krótką charakterystyką kwalifikacji, obejmującą informacje o działaniach lub zadaniach, które potrafi wykonywać osoba posiadająca tę kwalifikację oraz orientacyjny koszt uzyskania dokumentu potwierdzającego otrzymanie danej kwalifikacji\*

Akcje

Lista

**Aby uzyskać pozytywną ocenę formalną wniosku o włączenie kwalifikacji należy wypełnić wszystkie pola oznaczone gwiazdką.**

Przy poszczególnych polach formularza, po najechaniu kursorem na nazwy pól, pojawiają się instrukcje, będące formą podpowiedzi, czy dane pole jest obowiązkowe do wypełnienia (zgodnie z ustawą o ZSK) oraz jakiego rodzaju informacje wymagane są w danym polu.

**UWAGA** - dopiero po pozytywnym wyniku oceny formalnej wniosek kierowany jest do oceny merytorycznej, której dokonuje minister właściwy.

#### Krok 5 – Dodawanie efektów uczenia się do formularza dla kwalifikacji:

- Należy otworzyć zakładkę **Efekty uczenia się**.
- Aby dodać zestaw efektów uczenia się należy kliknąć przycisk **Nowy zestaw**.

Strona główna ZRK Szukam kwalifikacji Szukam podmiotu Formularze Wiadomości Warto wiedzieć ZRK Przejdź na stronę ZSK Zalogowany testowanie Wyloguj

Strona główna / Formularze dla kwalifikacji / Testowanie formularza

### Formularz dla kwalifikacji - podgląd

Typ wniosku: Wniosek o włączenie kwalifikacji do ZSK

Proces realizacji

| Status | Czynność               | Od dnia             | Przypisany do |
|--------|------------------------|---------------------|---------------|
| Nowy   | Wypełnienie formularza | 2016-10-04 09:18:46 | Parp 5        |

Komentarze: brak

Informacje ogólne **Efekty uczenia się** Podmioty Pozostałe informacje Historia

Syntetyczna charakterystyka efektów uczenia się\*

Zestawy efektów uczenia się

| #             | Numer ↓ | Nazwa zestawu | Poziom | Nakład pracy |
|---------------|---------|---------------|--------|--------------|
| Brak wyników. |         |               |        |              |

Nowy zestaw

Akcje

- Lista
- Edycja
- Usuń
- Wydruk
- Podpisz

## Krok 5.1 - Tworzenie nowego zestawu efektów uczenia się:

Po wypełnieniu wszystkich wymaganych pól oznaczonych gwiazdką należy kliknąć przycisk **Utwórz**.

Pole „**Poszczególne efekty uczenia się oraz kryteria weryfikacji ich osiągnięcia**” należy na tym etapie pozostawić puste. Pole to jest nieaktywne. Efekty uczenia się oraz kryteria ich weryfikacji będzie można uzupełnić po utworzeniu zestawu efektów uczenia się.

The screenshot displays the 'Zintegrowany Rejestr Kwalifikacji' (Integrated Register of Qualifications) web interface. The main header is blue with the title 'Zintegrowany Rejestr Kwalifikacji'. Below the header is a navigation bar with links: 'Strona główna ZRK', 'Szukam kwalifikacji', 'Szukam podmiotu', 'Formularze', 'Wiadomości', 'Warto wiedzieć', 'ZRK', 'Przejdź na stronę ZSK', 'Zalogowany testtesttesttest', and 'Wyloguj'. A breadcrumb trail reads: 'Strona główna / Formularze dla kwalifikacji / Formularz dla kwalifikacji: Formularz testowy / Zestawy efektów uczenia się / Nowy rekord'.

The main content area is titled 'Zestaw efektów uczenia się - nowy rekord'. It contains a form with the following fields and controls:

- 'Dane' tab
- 'Formularz dla kwalifikacji' dropdown menu (currently set to 'Formularz testowy')
- 'Nazwa zestawu\*' text input field
- 'Poziom\*' dropdown menu
- 'Orientacyjny nakład pracy [godz.]\*' text input field
- 'Numer zestawu w kwalifikacji\*' text input field
- 'Rodzaj zestawu' dropdown menu
- 'Poszczególne efekty uczenia się oraz kryteria weryfikacji ich osiągnięcia' text area (disabled)
- 'Utwórz' button (circled in red)

On the right side, there is an 'Akcje' (Actions) panel with a 'Formularz kwalifikacji' button.

## Krok 5.2 - Dodawanie do zestawów nowych efektów uczenia się:

W skład każdego zestawu efektu uczenia się, wchodzi pojedyncze efekty uczenia się.

W celu dodania nowego efektu uczenia się w zestawie, należy kliknąć przycisk **Nowy efekt**.

The screenshot displays the 'Zintegrowany Rejestr Kwalifikacji' interface. At the top, there is a navigation bar with links: 'Strona główna ZRK', 'Szukam kwalifikacji', 'Szukam podmiotu', 'Formularze', 'Wiadomości', 'Warto wiedzieć', 'ZRK', 'Przejdź na stronę ZSK', 'Zalogowany testowanie', and 'Wyloguj'. Below this is a breadcrumb trail: 'Strona główna / Formularze dla kwalifikacji / Formularz dla kwalifikacji: Testowanie formularza / Zestawy efektów uczenia się / Testowanie formularza'.

The main content area is titled 'Zestaw efektów uczenia się - podgląd'. It features two tabs: 'Dane' (selected) and 'Historia'. The form includes the following fields and controls:

- 'Formularz dla kwalifikacji': Text input with value 'Testowanie formularza' and an eye icon.
- 'Nazwa zestawu\*': Text input with value 'Testowanie formularza'.
- 'Poziom\*': Dropdown menu.
- 'Orientacyjny nakład pracy [godz.]\*': Text input.
- 'Numer zestawu w kwalifikacji\*': Text input.
- 'Rodzaj zestawu': Dropdown menu.
- 'Poszczególne efekty uczenia się i kryteria ich weryfikacji': Empty text area.
- 'Poszczególne efekty uczenia się oraz kryteria weryfikacji ich osiągnięcia': Text area with a 'Nowy efekt' button circled in red.
- '# Efekt uczenia się ↓': Header for a table.
- 'Brak wyników.': Message below the table.

On the right side, there is an 'Akcje' sidebar with buttons: 'Formularz kwalifikacji', 'Nowy rekord', 'Edycja', and 'Usuń'.



**Krok 5.3** - Następnie należy uzupełnić wymagane informacje i kliknąć przycisk **Utwórz**

**UWAGA** – aby zachować kolejność poszczególnych efektów uczenia się w polu „**Efekt uczenia się**” należy ponumerować każdy z efektów według wzoru: **01; 02; 03; 04 ... 10; 11 itd.**

**Zintegrowany Rejestr Kwalifikacji**

Strona główna ZRK Szukam kwalifikacji Szukam podmiotu Formularze Wiadomości Warto wiedzieć ZRK Przejdź na stronę ZSK Zalogowany jbielak Wyloguj

Strona główna / Formularze dla kwalifikacji / Formularz dla kwalifikacji: Test / Zestaw efektów uczenia się: test / Efekty uczenia się / Nowy rekord

**Efekt uczenia się - nowy rekord**

Dane

Zestaw test

**Efekt uczenia się\*** 01. Nazwa efektu

**Kryteria weryfikacji\*** Pole obowiązkowe

Utwórz

Akcje

Zestaw

#### Krok 5.4

- Aby dodać kolejny efekt uczenia się w tym zestawie należy w menu **Akcje** kliknąć przycisk **Nowy rekord**,
- Aby edytować dane należy wybrać przycisk **Edycja**,
- Aby usunąć dany efekt należy wybrać przycisk **Usuń**.

The screenshot displays the ZRK interface. At the top, a blue header contains the title 'Zintegrowany Rejestr Kwalifikacji'. Below the header is a navigation bar with links: 'Strona główna ZRK', 'Szukam kwalifikacji', 'Szukam podmiotu', 'Formularze', 'Wiadomości', 'Warto wiedzieć', 'ZRK', 'Przejdź na stronę ZSK', 'Zalogowany jbielak', and 'Wyloguj'. A breadcrumb trail below the navigation bar reads: 'Strona główna / Formularze dla kwalifikacji / Formularz dla kwalifikacji: Test / Zestaw efektów uczenia się: 1 / Efekty uczenia się / 2286'. The main content area is titled 'Efekt uczenia się - podgląd' and features two tabs: 'Dane' (selected) and 'Historia'. The 'Dane' tab contains three input fields: 'Zestaw' with the value '1 - Test', 'Efekt uczenia się' with the value '01. Nazwa efektu', and 'Kryteria weryfikacji\*'. To the right of the form is a vertical menu titled 'Akcje' containing four buttons: 'Zestaw', 'Nowy rekord' (circled in red), 'Edycja', and 'Usuń'.

**Krok 5.5** - Jeżeli zostały uzupełnione wszystkie efekty uczenia się dla danego Zestawu, aby dodać kolejny zestaw efektów uczenia się należy w menu **Akcje** kliknąć przycisk **Zestaw**.

Zintegrowany Rejestr Kwalifikacji

Strona główna ZRK Szukam kwalifikacji Szukam podmiotu Formularze Wiadomości Warto wiedzieć ZRK Przejdź na stronę ZSK Zalogowany jbielak Wyloguj

Strona główna / Formularze dla kwalifikacji / Formularz dla kwalifikacji: Test / Zestaw efektów uczenia się: 1 / Efekty uczenia się / 2286

Efekt uczenia się - podgląd

Dane Historia

Zestaw 1 - Test

Efekt uczenia się 01. Nazwa efektu

Kryteria weryfikacji\*

Akcje

Zestaw

Nowy rekord

Edycja

Usuń

Krok 5.6 - W celu dodania nowego Zestwu efektów uczenia się w menu **Akcje** należy kliknąć przycisk **Nowy rekord**.

# Zintegrowany Rejestr Kwalifikacji

Strona główna ZRK Szukam kwalifikacji Szukam podmiotu Formularze ▾ Wiadomości Warto wiedzieć ▾ ZRK ▾ Przejdź na stronę ZSK Zalogowany jbielak Wyloguj

Strona główna / Formularze dla kwalifikacji / Formularz dla kwalifikacji: Test / Zestawy efektów uczenia się / 1

## Zestaw efektów uczenia się - podgląd

Dane Historia

Formularz dla kwalifikacji Test

Nazwa zestawu\* Test

Poziom PRK\* 1 ▾

Orientacyjny nakład pracy [godz.]\* 1

Numer zestawu w kwalifikacji\* 1




Rodzaj zestawu obowiązkowy ▾

Poszczególne efekty uczenia się oraz kryteria weryfikacji ich osiągnięcia\*

Poszczególne efekty uczenia się oraz kryteria weryfikacji ich osiągnięcia

Nowy efekt

Wyświetlone 1-1 z 1.

| # | Efekt uczenia się ↓ |   |
|---|---------------------|---|
| 1 | 01. Nazwa efektu    |    |

Akcje

Formularz kwalifikacji

Nowy rekord

Edycja

Usuń

**Krok 5.7** - Po dodaniu wszystkich zestawów, aby powrócić do pozostałych zakładek formularza kwalifikacji, w menu **Akcje** należy kliknąć przycisk **Formularz kwalifikacji**.

# Zintegrowany Rejestr Kwalifikacji

Strona główna ZRK Szukam kwalifikacji Szukam podmiotu Formularze ▾ Wiadomości Warto wiedzieć ▾ ZRK ▾ Przejdź na stronę ZSK Zalogowany jbielak Wyloguj

Strona główna / Formularze dla kwalifikacji / Formularz dla kwalifikacji: Test / Zestawy efektów uczenia się / 1

## Zestaw efektów uczenia się - podgląd

Dane Historia

Formularz dla kwalifikacji Test

Nazwa zestawu\* Test

Poziom PRK\* 1 ▾

Orientacyjny nakład pracy [godz.]\* 1

Numer zestawu w kwalifikacji\* 1




Rodzaj zestawu obowiązkowy ▾

Poszczególne efekty uczenia się oraz kryteria weryfikacji ich osiągnięcia\*

Poszczególne efekty uczenia się oraz kryteria weryfikacji ich osiągnięcia

Nowy efekt

Wyświetlone 1-1 z 1.

| # | Efekt uczenia się ↓ <sup>2</sup> |   |
|---|----------------------------------|---|
| 1 | 01. Nazwa efektu                 |    |




Akcje

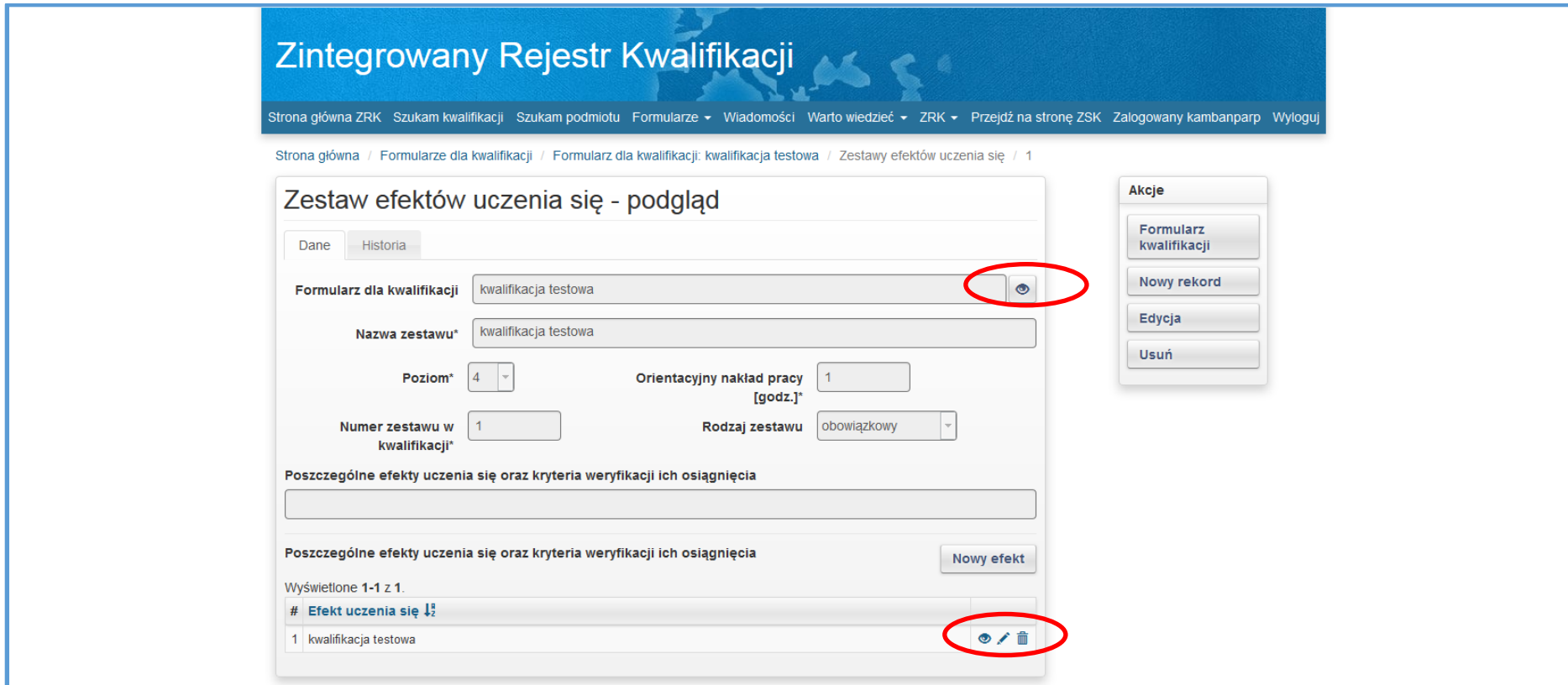
Formularz kwalifikacji

Nowy rekord

Edycja

Usuń

**Krok 5.8** - Aby zobaczyć zestaw efektów uczenia się należy wybrać przycisk podglądu , aby edytować należy wybrać przycisk edycji , aby usunąć dane należy wybrać .



**Zintegrowany Rejestr Kwalifikacji**

Strona główna ZRK Szukam kwalifikacji Szukam podmiotu Formularze Wiadomości Warto wiedzieć ZRK Przejdź na stronę ZSK Zalogowany kabanparp Wyloguj

Strona główna / Formularze dla kwalifikacji / Formularz dla kwalifikacji: kwalifikacja testowa / Zestawy efektów uczenia się / 1

### Zestaw efektów uczenia się - podgląd

Dane Historia

Formularz dla kwalifikacji kwalifikacja testowa

Nazwa zestawu\* kwalifikacja testowa




Poziom\* 4 Orientacyjny nakład pracy [godz.]\* 1

Numer zestawu w kwalifikacji\* 1 Rodzaj zestawu obowiązkowy

Poszczególne efekty uczenia się oraz kryteria weryfikacji ich osiągnięcia

Poszczególne efekty uczenia się oraz kryteria weryfikacji ich osiągnięcia Nowy efekt

Wyświetlone 1-1 z 1.

| # | Efekt uczenia się    |   |
|---|----------------------|---|
| 1 | kwalifikacja testowa |    |

**Krok 6** - Dodawanie dokumentów do formularza kwalifikacji. Należy otworzyć zakładkę **Pozostałe informacje**. Klikając przycisk **Nowy dokument** należy dołączyć do formularza kwalifikacji następujące dokumenty:

- skan dowodu potwierdzającego wniesienie opłaty na rachunek bankowy wskazany na portalu ZSK, w wysokości 2 218 zł;
- w przypadku podmiotu, który nie prowadzi działalności gospodarczej: dokumenty potwierdzające spełnienie warunku prowadzenia zorganizowanej działalności w obszarze gospodarki, rynku pracy, edukacji lub szkoleń (takim dokumentem może być statut, uchwała, umowa, lub oświadczenie wskazujące obszar, w którym dany podmiot prowadzi działalność);
- wniosek podpisany przy użyciu podpisu elektronicznego, kwalifikowalnego (patrz krok 7).

The screenshot displays the 'Zintegrowany Rejestr Kwalifikacji' interface. At the top, there is a blue header with the title and a navigation menu. Below the header, the main content area is titled 'Formularz dla kwalifikacji - podgląd'. It features a 'Typ wniosku' field with the value 'Wniosek o włączenie kwalifikacji do ZSK'. A table under 'Proces realizacji' shows a single row with columns for Status (Nowy), Czynność (Wypełnienie formularza), Od dnia (2016-09-19 10:57:16), and Przypisany do (testtesttesttest). Below the table are tabs for 'Informacje ogólne', 'Efekty uczenia się', 'Podmiot', 'Pozostałe informacje', and 'Historia'. The 'Pozostałe informacje' tab is highlighted with a red circle. Further down, there are several input fields for 'Okres ważności dokumentu...', 'Termin ważności wpisu...', 'Nazwa dokumentu...', 'Uprawnienia związane z posiadaniem kwalifikacji...', 'Kod dziedziny kształcenia\*', 'Kod PKD\*', 'Kod kwalifikacji w ZRK' (with value 100), and 'Status'. At the bottom, there is a 'Dokumenty' section with a 'Nowy dokument' button, which is also highlighted with a red circle. On the right side, there is a vertical menu titled 'Akcje' with buttons for 'Lista', 'Edycja', 'Usuń', 'Wydruk', and 'Podpisz'.



**Krok 6.1** - Następnie należy wypełnić pole **Tytuł dokumentu** (np. opłata za wniosek). Kliknąć przycisk **Wybierz plik** i dodać dokument do Formularza (np. z dysku komputera). Następnie kliknąć przycisk **Utwórz**. Pola zaznaczone gwiazdką muszą zostać wypełnione. Aby dodawać kolejne dokumenty do formularza kliknij **Nowy Rekord**.

Zintegrowany Rejestr Kwalifikacji

Strona główna ZRK Szukam kwalifikacji Szukam podmiotu Formularze Wiadomości Warto wiedzieć ZRK Przejdź na stronę ZSK Zalogowany testtesttesttest Wyloguj

Strona główna / Formularze dla kwalifikacji / Formularz dla kwalifikacji: Formularz testowy / Dokumenty / Nowy rekord

Dokument - nowy rekord

Dane

Form Kwalifikacja Formularz testowy

Tytuł dokumentu\*

Plik\* Wybierz plik

Utwórz

Akcje

Formularz kwalifikacji

**Krok 6.2** - Aby dodawać kolejne dokumenty do formularza, należy kliknąć **Nowy Rekord**.

Zintegrowany Rejestr Kwalifikacji

Strona główna ZRK Szukam kwalifikacji Szukam podmiotu Formularze Wiadomości Warto wiedzieć ZRK Przejdź na stronę ZSK Zalogowany jbielak Wyloguj

Strona główna / Formularze dla kwalifikacji / Formularz dla kwalifikacji: Test / Dokumenty / 1771

Dokument - podgląd

Dane Historia

Formularz dla kwalifikacji Test

Tytuł dokumentu opłata

Plik cukiernik.pdf

Akcje

Formularz kwalifikacji

Nowy rekord

Edycja

Usuń

**Krok 7** - Formularz wniosku o włączenie kwalifikacji rynkowej do ZSK przed przekazaniem do PP ZRK musi zostać podpisany za pomocą profilu zaufanego ePUAP lub za pomocą podpisu kwalifikowanego.

- **Podpis przy użyciu profilu zaufanego ePUAP:**  
należy kliknąć **przycisk *PODPISZ***, nastąpi wygenerowanie dokumentu, następnie **ponownie należy kliknąć przycisk *PODPISZ***. Po przekierowaniu na stronę ePUAP i załogowaniu się, nastąpi automatyczne wygenerowanie załącznika z podpisem elektronicznym.
- **W przypadku podpisu za pomocą podpisu kwalifikowanego:**  
należy kliknąć **przycisk *WYDRUK***, zapisać formularz kwalifikacji w formacie PDF (np. na dysku komputera), podpisać dokument przy użyciu narzędzia/zestawu służącego do składania podpisu elektronicznego. Następnie należy załączyć podpisany dokument (w zakładce ***Dokumenty***).

The screenshot displays the 'Zintegrowany Rejestr Kwalifikacji' (Integrated Register of Qualifications) website. The main header is blue with the title 'Zintegrowany Rejestr Kwalifikacji'. Below the header is a navigation bar with links: 'Strona główna ZRK', 'Szukam kwalifikacji', 'Szukam podmiotu', 'Formularze', 'Wiadomości', 'Warto wiedzieć', 'ZRK', 'Przejdź na stronę ZSK', 'Zalogowany jbielak', and 'Wyloguj'. The breadcrumb trail shows 'Strona główna / Formularze dla kwalifikacji / Test'. The main content area is titled 'Formularz dla kwalifikacji - podgląd'. It features a 'Typ wniosku' dropdown menu set to 'Wniosek o włączenie kwalifikacji do ZSK'. Below this is a 'Proces realizacji' section with a table:

| Status | Czynność               | Od dnia             | Przypisany do |
|--------|------------------------|---------------------|---------------|
| Nowy   | Wypełnienie formularza | 2018-10-11 11:08:32 | IBE 1         |

Below the table, it says 'Komentarze: brak'. At the bottom of the form, there are tabs for 'Informacje ogólne', 'Efekty uczenia się', 'Podmioty', 'Pozostałe informacje', and 'Historia'. A note at the bottom reads 'Okres ważności dokumentu potwierdzającego nadanie kwalifikacji i warunki przedłużenia jego ważności\*'. To the right of the main form is a sidebar titled 'Akcje' with buttons for 'Lista', 'Edycja', 'Usuń', 'Wydruk', and 'Podpisz'. The 'Podpisz' button is circled in red.

# Zintegrowany Rejestr Kwalifikacji

Strona główna ZRK Szukam kwalifikacji Szukam podmiotu Formularze Wiadomości Warto wiedzieć ZRK Przejdź na stronę ZSK Zalogowany kambar Wyloguj

Strona główna / Formularze dla kwalifikacji / Formularz dla kwalifikacji: kwalifikacja testowa / Dokumenty / 257

## Dokument - podgląd

Dane

Historia

Formularz dla kwalifikacji

kwalifikacja testowa

Tytuł dokumentu

ZRK\_FKU\_kwalifikacja testowa

Plik

zrk\_fku\_227.pdf

Akcje

Formularz kwalifikacji

Nowy rekord

Edycja

Usuń

Podpisz

# Zintegrowany Rejestr Kwalifikacji

Strona główna ZRK Szukam kwalifikacji Szukam podmiotu Formularze Wiadomości Warto wiedzieć ZRK Przejdź na stronę ZSK Zalogowany logintestowy Wyloguj

Strona główna / Formularze dla podmiotów / Formularz dla podmiotu: Instytut Badań Edukacyjnych / Dokumenty / 1017

## Dokument - podgląd

Dane

Historia

Formularz dla podmiotu

Instytut Badań Edukacyjnych

Tytuł dokumentu

ZRK\_FPZZJ\_Instytut Badań Edukacyjnych

Plik

zrk\_fpzzj\_415.pdf

Akcje

Formularz podmiotu

Nowy rekord

Edycja

Usuń

Podpisz

Komunikat

Został utworzony dokument zawierający dane z formularza. Możesz go teraz podpisać.

Ok



**Krok 9** - w celu przesłania wniosku do PP ZRK, w menu **Akcje** należy zmienić status formularza klikając przycisk **Złożony**.

The screenshot shows the 'Zintegrowany Rejestr Kwalifikacji' interface. At the top, there is a blue header with the title and a navigation menu. Below the header, there is a breadcrumb trail: 'Strona główna / Formularze dla kwalifikacji / Formularz dla kwalifikacji: Test / Proces realizacji'. The main content area is titled 'Proces realizacji - podgląd' and contains a form with the following fields:

- Status:** Nowy
- Czynność:** Wypełnienie formularza
- Od dnia:** 2018-10-11 11:08:32
- Przypisany do:** IBE 1

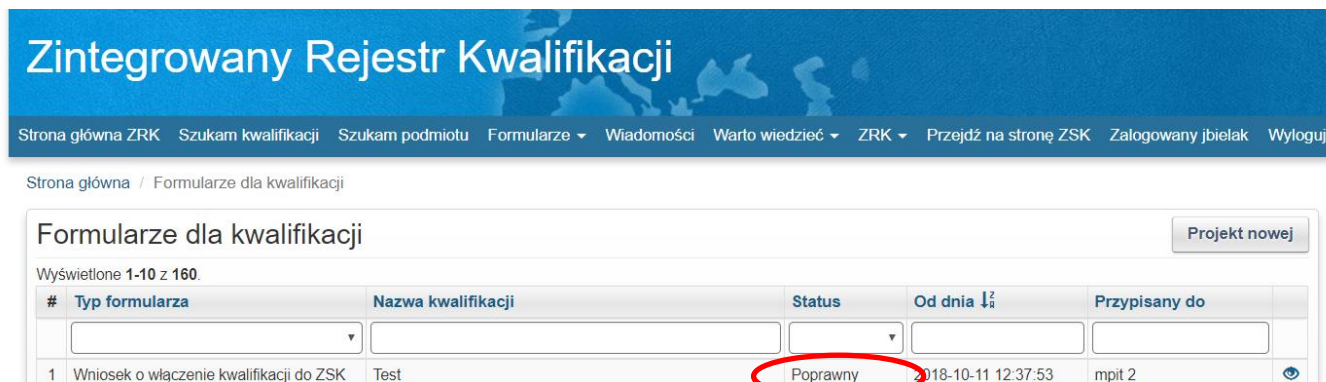
On the right side, there is a sidebar titled 'Akcje' with the following buttons:

- Formularz
- Edycja
- Zmień status na:
- Złożony** (highlighted with a red circle)

Po zmianie statusu na **Złożony** wniosek zostanie przekazany do PP ZRK i skierowany do oceny formalnej. Pracownik PP ZRK może się skontaktować z Wnioskodawcą w sprawie złożonego formularza kwalifikacji za pomocą e-maila lub zakładki **Komentarze**. Po pozytywnej ocenie formalnej wniosek zostanie przekazany do ministra właściwego. Jeśli wniosek będzie miał braki formalne, zostanie zwrócony do Wnioskodawcy z prośbą o ich uzupełnienie w terminie 30 dni.

## Ocena formalna wniosku w PP ZRK

1. Jeżeli wniosek jest **poprawny**, na adres mailowy zostanie wysłana informacja potwierdzająca przekazanie wniosku o włączenie kwalifikacji rynkowej do ZSK do ministra właściwego. Jednocześnie status wniosku zostanie zmieniony na **Poprawny**.



Zintegrowany Rejestr Kwalifikacji

Strona główna ZRK Szukam kwalifikacji Szukam podmiotu Formularze ▾ Wiadomości Warto wiedzieć ▾ ZRK ▾ Przejdź na stronę ZSK Zalogowany jbielak Wyloguj

Strona główna / Formularze dla kwalifikacji

Formularze dla kwalifikacji Projekt nowej

Wyświetlone 1-10 z 160.

| # | Typ formularza                          | Nazwa kwalifikacji | Status   | Od dnia ↓↑          | Przypisany do |   |
|---|---|--------------------|----------|---------------------|---------------|---|
| 1 | Wniosek o włączenie kwalifikacji do ZSK | Test               | Poprawny | 2018-10-11 12:37:53 | mpit 2        | 👁 |

2. Jeżeli wniosek jest **niepoprawny lub stwierdzono braki formalne**, na adres mailowy oraz w komentarzu zostanie wysłana informacja o nieprawidłowościach. Status wniosku zostanie zmieniony na **Niepoprawny** i zwrócony do Wnioskodawcy.



Zintegrowany Rejestr Kwalifikacji

Strona główna ZRK Szukam kwalifikacji Szukam podmiotu Formularze ▾ Wiadomości Warto wiedzieć ▾ ZRK ▾ Przejdź na stronę ZSK Zalogowany jbielak Wyloguj

Strona główna / Formularze dla kwalifikacji

Formularze dla kwalifikacji Projekt nowej

Wyświetlone 1-10 z 160.

| # | Typ formularza                          | Nazwa kwalifikacji | Status      | Od dnia ↓↑          | Przypisany do |       |
|---|---|--------------------|-------------|---------------------|---------------|-------|
| 1 | Wniosek o włączenie kwalifikacji do ZSK | Test               | Niepoprawny | 2018-10-11 12:21:00 | IBE 1         | 👁 ✎ 🗑 |



W celu korekty wniosku należy kliknąć przycisk podglądu .

# Zintegrowany Rejestr Kwalifikacji

Strona główna ZRK Szukam kwalifikacji Szukam podmiotu Formularze ▾ Wiadomości Warto wiedzieć ▾ ZRK ▾ Przejdź na stronę ZSK Zalogowany jbielak Wyloguj

Strona główna / Formularze dla kwalifikacji

## Formularze dla kwalifikacji

Projekt nowej

Wyświetlone 1-10 z 160.

| # | Typ formularza                          | Nazwa kwalifikacji | Status      | Od dnia ↓↑          | Przypisany do |   |
|---|---|--------------------|-------------|---------------------|---------------|---|
| 1 | Wniosek o włączenie kwalifikacji do ZSK | Test               | Niepoprawny | 2018-10-11 12:21:00 | IBE 1         |   |

Następnie kliknąć przycisk **Edycja** w celu korekty pól we wniosku.

# Zintegrowany Rejestr Kwalifikacji


Strona główna ZRK Szukam kwalifikacji Szukam podmiotu Formularze ▾ Wiadomości Warto wiedzieć ▾ ZRK ▾ Przejdź na stronę ZSK Zalogowany jbielak Wyloguj

Strona główna / Formularze dla kwalifikacji / Test

## Formularz dla kwalifikacji - podgląd

Typ wniosku: Wniosek o włączenie kwalifikacji do ZSK

Proces realizacji

| Status      | Czynność                       | Od dnia             | Przypisany do |   |
|-------------|--------------------------------|---------------------|---------------|---|
| Niepoprawny | Odpowiedź na stwierdzone braki | 2018-10-11 12:21:00 | IBE 1         |  |

Komentarze: brak

Informacje ogólne Efekty uczenia się Podmioty Pozostałe informacje Historia

**Akcje**

- Lista
- Edycja**
- Usuń
- Wydruk
- Podpisz



Po korekcie wniosku należy kliknąć przycisk **Zapisz**.

**Zintegrowany Rejestr Kwalifikacji**

Strona główna ZRK Szukam kwalifikacji Szukam podmiotu Formularze ▾ Wiadomości Warto wiedzieć ▾ ZRK ▾ Przejdź na stronę ZSK Zalogowany jbielak Wyloguj

Nazwa dokumentu potwierdzającego nadanie kwalifikacji\* Certyfikat ▾

Uprawnienia związane z posiadaniem kwalifikacji\*

Kod dziedziny kształcenia\* ▾


Kod PKD\* 0 - Nie dotyczy ▾

Status ▾

Oświadczam, że dane zawarte we wniosku o włączenie kwalifikacji rynkowej do Zintegrowanego Systemu Kwalifikacji są zgodne z prawdą. Jestem świadomy odpowiedzialności karnej za złożenie fałszywego oświadczenia.\*

Zapisz

**UWAGA - przed ponownym przesłaniem wniosku o włączenie kwalifikacji rynkowej do ZSK, należy go podpisać za pomocą profilu zaufanego ePUAP lub za pomocą podpisu kwalifikowanego (patrz krok 7).**

Aby złożyć skorygowany wniosek należy kliknąć przycisk podglądu .

## Zintegrowany Rejestr Kwalifikacji

Strona główna ZRK Szukam kwalifikacji Szukam podmiotu Formularze Wiadomości Warto wiedzieć ZRK Przejdź na stronę ZSK Zalogowany jbielak Wyloguj

Strona główna / Formularze dla kwalifikacji / Test

### Formularz dla kwalifikacji - podgląd

Typ wniosku: Wniosek o włączenie kwalifikacji do ZSK

Proces realizacji

| Status      | Czynność                       | Od dnia             | Przypisany do   |
|-------------|--------------------------------|---------------------|---|
| Niepoprawny | Odpowiedź na stwierdzone braki | 2018-10-11 12:21:00 | IBE 1  |

Komentarze: brak

Akcje: Lista, Edycja, Usuń, Wydruk, Podpisz

Następnie zmienić status formularza kwalifikacji klikając przycisk **Skorygowany**

## Zintegrowany Rejestr Kwalifikacji

Strona główna ZRK Szukam kwalifikacji Szukam podmiotu Formularze Wiadomości Warto wiedzieć ZRK Przejdź na stronę ZSK Zalogowany jbielak Wyloguj

Strona główna / Formularze dla kwalifikacji / Formularz dla kwalifikacji: Test / Proces realizacji

### Proces realizacji - podgląd

Dane | Komentarze | Historia

Status: Niepoprawny

Czynność: Odpowiedź na stwierdzone braki

Od dnia: 2018-10-11 12:21:00

Akcje: Formularz, Edycja

Zmień status na: **Skorygowany**

Skorygowany wniosek został przesłany do PP ZRK w celu jego weryfikacji. Pracownik PP ZRK może skontaktować z Wnioskodawcą za pomocą e-maila lub zakładki **Komentarze**. Po weryfikacji treści zawartych w formularzu, na adres mailowy zostanie wysłana informacja potwierdzająca przekazanie wniosku do ministra właściwego. Jednocześnie status wniosku zostanie zmieniony na **Poprawny**.

Instrukcja z dnia: 07.06 2021 r.