



Rzeczpospolita  
Polska

Dofinansowane przez  
Unię Europejską



INSTYTUT BADAŃ  
EDUKACYJNYCH  
Państwowy Instytut Badawczy

Data aktualizacji: 27.05.2026

## Jak złożyć wniosek o uznanie kwalifikacji wolnorynkowej za kwalifikację sektorową?

**Instrukcja jest przeznaczona dla podmiotów, które chcą złożyć w systemie e-wnioski ZRK wnioski o uznanie kwalifikacji wolnorynkowej za kwalifikację sektorową.**

Jeśli masz konto w systemie **e-wnioski ZRK** i Twój podmiot jest już zarejestrowany w Zintegrowanym Rejestrze Kwalifikacji (ZRK), przejdź do punktu IV instrukcji. Jeśli nie masz konta w ZRK, rozpocznij od punktu „I. Rejestracja konta użytkownika”.

I. Rejestracja konta użytkownika.....	3
II. Rejestracja podmiotu w Zintegrowanym Rejestrze Kwalifikacji.....	6
III. Wniosek o dodanie osoby do podmiotu zarejestrowanego w ZRK.....	13
IV. Złożenie wniosku o uznanie kwalifikacji wolnorynkowej za kwalifikację sektorową.....	20

Wniosek o uznanie kwalifikacji wolnorynkowej za kwalifikację sektorową może zostać złożony na podstawie jednej z dwóch poniższych przesłanek:

### 1. Podmiot wnioskujący:

- jest organizacją prowadzącą działalność statutową w obszarze danej branży lub sektora oraz spełnia warunki określone w art. 15a ustawy o ZSK\*;
- w dniu składania wniosku jako **jedyny podmiot posiada uprawnienie do certyfikowania kwalifikacji**, której dotyczy wniosek;
- kwalifikacja wolnorynkowa, której dotyczy wniosek ma charakter zawodowy i odpowiada na potrzeby oraz uwzględnia specyfikę branży lub sektora, w których podmiot wnioskujący prowadzi działalność statutową.

lub

### 2. Podmiot wnioskujący:


- jest organizacją prowadzącą działalność statutową w obszarze danej branży lub sektora oraz spełnia warunki określone w art. 15a ustawy o ZSK\*;
- w dniu składania wniosku **żaden podmiot nie posiada uprawnień do certyfikowania kwalifikacji**, której dotyczy wniosek;
- jest podmiotem, na którego wniosek kwalifikacja została włączona do ZSK;
- wskazuje kwalifikację wolnorynkową o charakterze zawodowym, odpowiadającą na potrzeby oraz uwzględniającą specyfikę branży lub sektora, w których prowadzi działalność statutową.

**UWAGA: wniosek może dotyczyć wyłącznie kwalifikacji włączonej do ZSK do dnia 31.12.2023 r. Kwalifikacje włączone po tej dacie nie mogą zostać przekształcone.**

*\* Podmiot spełnia warunki określone w art. 15a ustawy o ZSK, jeżeli: 1/ prowadzi działalność statutową w obszarze danej branży lub danego sektora, którego dotyczy wnioskowana kwalifikacja, 2/ działalność ta ma zasięg ogólnokrajowy, 3/ działa na podstawie jednej z poniższych ustaw: - ustawy z dnia 23 maja 1991 r. o organizacjach pracodawców, - ustawy z dnia 30 maja 1989 r. o izbach gospodarczych, - ustawy z dnia 7 kwietnia 1989 r. – Prawo o stowarzyszeniach (pod warunkiem, że stowarzyszenie zostało wpisane do Krajowego Rejestru Sądowego), - ustawy z dnia 25 czerwca 2010 r. o sporcie, - ustawy regulującej funkcjonowanie samorządu zawodowego, w tym samorządu zawodu zaufania publicznego oraz samorządu zawodu służby publicznej.*

## I. Rejestracja konta użytkownika

**Krok 1.** Wejdź na stronę Centralnego Systemu Uwierzytelniania (CAS): <http://cas.kwalifikacje.gov.pl>. Aby rozpocząć rejestrację konta, wybierz pole „Zarejestruj się”.



Centralny System Uwierzytelniania

**Z R K** Zintegrowany Rejestr Kwalifikacji

E-mail

Hasło

Zapamiętaj mnie

ZALOGUJ

ZAREJESTRUJ SIĘ | PRZYPOMNIJ HASŁO

LUB ZALOGUJ PRZEZ

Login.gov.pl

Fundacja Rozwoju Społecznego | Rzeczpospolita Polska | Dofinansowane przez Unię Europejską | INSTYTUT BADAŃ EDUKACYJNYCH

Projekt realizowany przez Instytut Badań Edukacyjnych - Państwowy Instytut Badawczy z dofinansowaniem z Funduszy Europejskich dla Rozwoju Społecznego (FERS)

**Krok 2.** Wypełnij formularz rejestracyjny, a następnie kliknij „Wyślij”.

Centralny System Uwierzytelniania

**Z R K** Zintegrowany Rejestr Kwalifikacji

Rejestracja konta

Imię \_\_\_\_\_


Nazwisko \_\_\_\_\_

E-mail \_\_\_\_\_

Hasło \_\_\_\_\_

Powtórz hasło \_\_\_\_\_

Przebieg kod z obrazka



Oświadczam, że zapoznałem/am się z Klauzulą informacyjną dla użytkowników narzędzi Zintegrowanego Rejestru Kwalifikacji (ZRK)






Administratorem danych osobowych jest Instytut Badań Edukacyjnych - Państwowy Instytut Badawczy (IBE PIB) z siedzibą w Warszawie przy ul. Okrzejskiej 9, 00-241 17 101, e-mail: [dz@ibe.edu.pl](mailto:dz@ibe.edu.pl). Dane będą przetwarzane w celu rejestracji konta i umożliwienia korzystania z usług narzędzi. Więcej informacji o zasadach przetwarzania danych oraz przykładowych prawach dostępne są w Klauzuli informacyjnej dla użytkowników narzędzi Zintegrowanego Rejestru Kwalifikacji (ZRK) w sprawach związanych z ochroną danych osobowych i kontakt z Inspektorem Ochrony Danych [iod@ibe.edu.pl](mailto:iod@ibe.edu.pl).

**WYŚLIJ**

[Przejdź z 2 kontami?](#) [ib.edu.pl](#)

LUB ZAŁOGUJ PRZEZ

**Login.gov.pl**

POWRÓT

## Weryfikacja adresu e-mail

Aby dokończyć rejestrację konta należy kliknąć w link weryfikacyjny, który zostanie wysłany na adres e-mail podany w formularzu rejestracji.

**Krok 3.** Na adres e-mail wskazany w formularzu otrzymasz informację o rejestracji konta. Kliknij „**Zweryfikuj adres e-mail**”.

**Witaj!**

Kliknij przycisk poniżej, aby zweryfikować swój adres e-mail.

Zweryfikuj adres e-mail

Jeśli nie rejestrowałeś/aś konta, dalsze czynności nie są wymagane.

**E-mail został wygenerowany automatycznie, prosimy na niego nie odpowiadać.**

Jeśli masz problem z kliknięciem przycisku Zweryfikuj adres e-mail, skopij i wklej poniższy adres URL do przeglądarki internetowej: <https://cas.kwalifikacje.gov.pl/email/verify/1217?expires=1705114878&signature=9f1454e97c37b806c7d68457a546a518e5cc5929198740c2e0f43d92aef52c6>

**Krok 4.** Otrzymasz na adres e-mail informację o aktywacji konta w CAS. Od tej pory za pomocą loginu i hasła z CAS możesz logować się do systemu e-wnioski ZRK na stronie: <https://e-wnioski.kwalifikacje.gov.pl>.

## II. Rejestracja podmiotu w Zintegrowanym Rejestrze Kwalifikacji

**Rejestracja podmiotu jest konieczna do złożenia wniosku o uznanie kwalifikacji wolnorynkowej za kwalifikację sektorową.**

Wniosek o rejestrację podmiotu w ZRK może złożyć wyłącznie osoba, które posiada prawo do jego reprezentowania.

Jeżeli takie uprawnienie nie wynika wprost z informacji dostępnych w KRS lub CEiDG, do wniosku dołącz upoważnienie do reprezentowania podmiotu (ogólne lub w sprawach dotyczących składania wniosków w ZRK).

Uwaga: jeśli w KRS jest zapisane, iż do oświadczeń woli wymagane jest współdziałanie dwóch osób, w takim przypadku załącz upoważnienie dla jednej osoby do reprezentowania podmiotu w ZRK podpisane przez obie osoby.

Jeżeli Twój podmiot został już wcześniej zarejestrowany w ZRK, a Ty chcesz się dodać jako jego kolejny reprezentant, przejdź do punktu „III. Wniosek o dodanie osoby do podmiotu zarejestrowanego w ZRK”.

**Krok 1.** Zaloguj się do systemu **e-wnioski ZRK** na stronie <http://e-wnioski.kwalifikacje.gov.pl>. Możesz zalogować się poprzez wpisanie swojego adresu e-mail i hasła lub poprzez "[Login.gov.pl](http://Login.gov.pl)", korzystając z profilu zaufanego.

Centralny System Uwierzytelniania

**Z R K** Zintegrowany Rejestr Kwalifikacji

E-mail

Hasło

Zapamiętaj mnie

ZALOGUJ

ZAREJESTRUJ SIĘ | PRZYPOMNIJ HASŁO

LUB ZALOGUJ PRZEZ


Login.gov.pl


Fundusze Europejskie dla Rozwoju Społecznego | Rzeczpospolita Polska | Dofinansowane przez Unię Europejską | INSTYTUT BADAŃ EDUKACYJNYCH Państwowy Instytut Badawczy

Projekt realizowany przez Instytut Badań Edukacyjnych - Państwowy Instytut Badawczy z dofinansowaniem z Funduszy Europejskich dla Rozwoju Społecznego (FERS)

## Zaloguj się do usługi


Wybierz bezpieczny sposób logowania

 **Profil zaufany**  
Użyj loginu i hasła lub bankowości elektronicznej


 **Aplikacja mObywatel** Polecany  
Skanuj kod QR za pomocą aplikacji mObywatel

 **Bankowość elektroniczna**  
Zaloguj się za pomocą bankowości elektronicznej

 **e-Dowód**  
Użyj aplikacji mobilnej lub komputera z czytnikiem

 **USE eID**  
Use your National eID to access online services

## e-Doręczenia

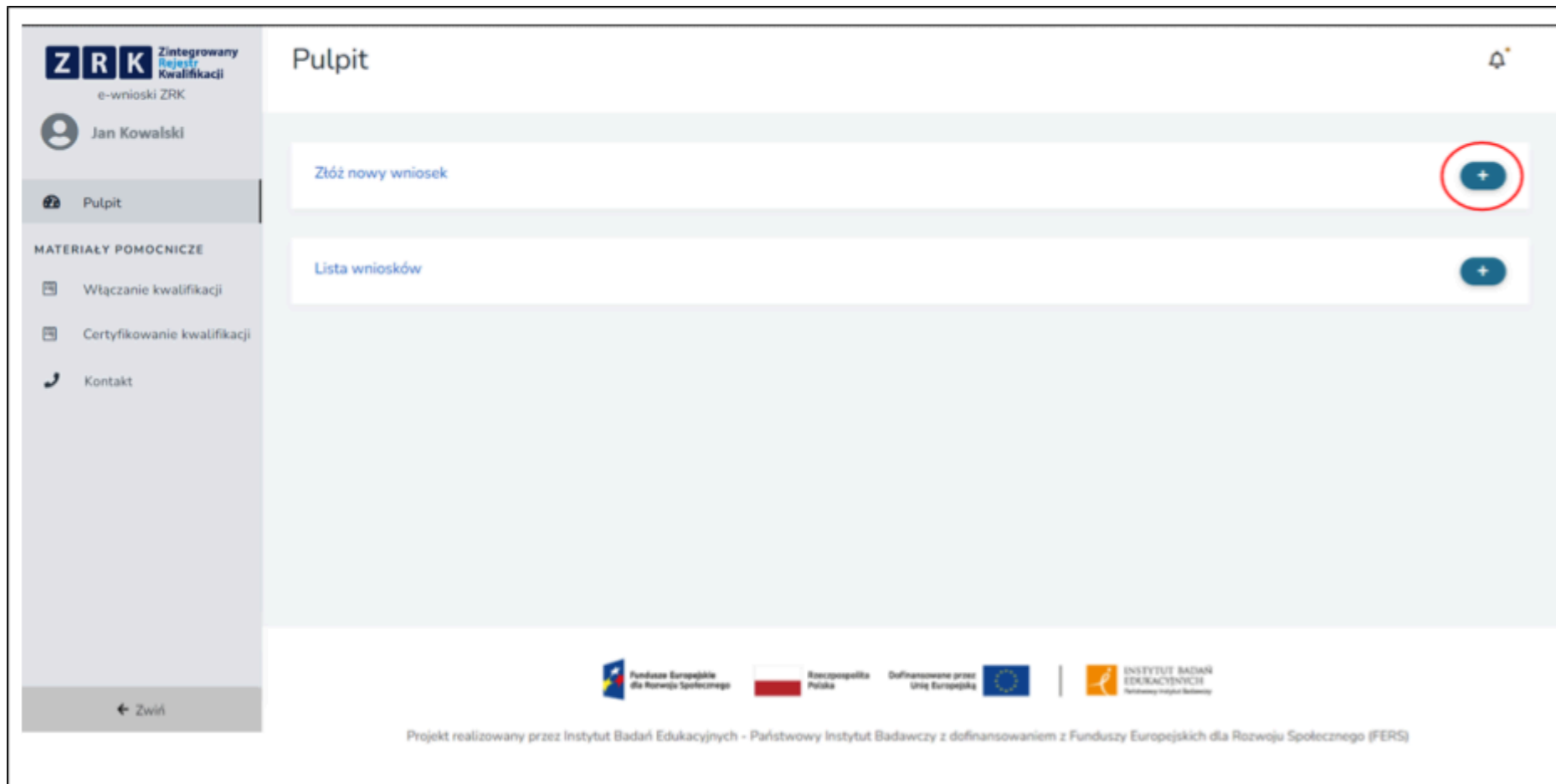


## Załącz skrzynkę e-Doręczeń

odbieraj polecony z urzędu przez Internet

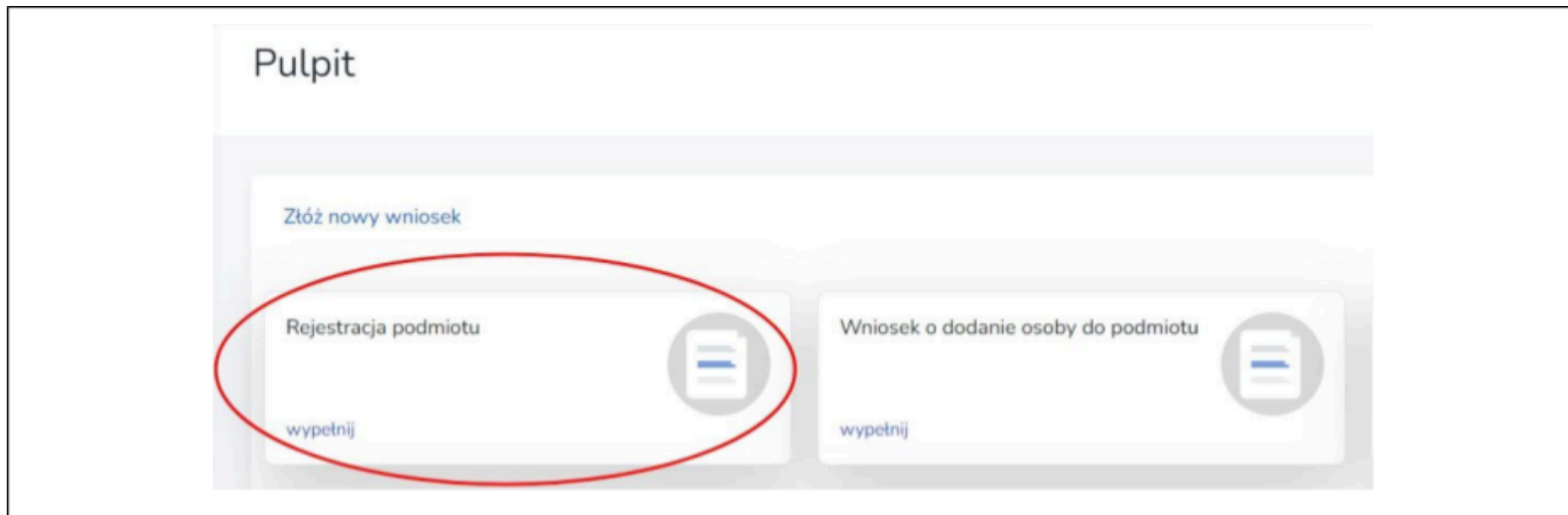
[Przejdź do e-Doręczeń](#)

**Krok 2.** Po zalogowaniu zobaczysz swój Pulpit. Kliknij w „+” w zakładce „Złóż nowy wniosek”.




The screenshot displays the user interface of the ZRK (Zintegrowany Rejestr Kwalifikacji) system. On the left, a sidebar contains the ZRK logo, the user's name 'Jan Kowalski', and a navigation menu with 'Pulpit' selected. Below the menu are links for 'Włączanie kwalifikacji', 'Certyfikowanie kwalifikacji', and 'Kontakt'. The main area, titled 'Pulpit', features two primary actions: 'Złóż nowy wniosek' and 'Lista wniosków'. The 'Złóż nowy wniosek' button is highlighted with a red circle, indicating the next step. At the bottom, there are logos for the European Union, the Polish Republic, and the Institute of Educational Research, along with a footer text: 'Projekt realizowany przez Instytut Badań Edukacyjnych - Państwowy Instytut Badawczy z dofinansowaniem z Funduszy Europejskich dla Rozwoju Społecznego (FERS)'.

**Krok 3.** Wybierz kafelek „Rejestracja podmiotu” i kliknij „Wypełnij”.



**Krok 4.** Uzupełnij wszystkie pola oznaczone gwiazdką.

# Rejestracja podmiotu



Rejestracja podmiotu Składanie wniosku > Ocena formalna > Negatywne rozpatrzenie > Pozytywne rozpatrzenie

Formularz | Komentarze | Historia zmian

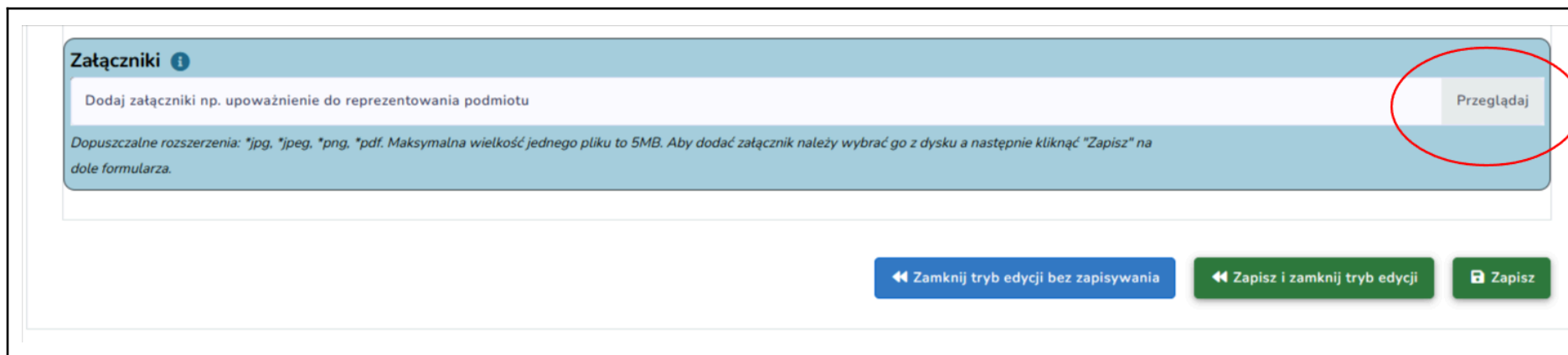
Dane

**\* Nazwa podmiotu** ⓘ

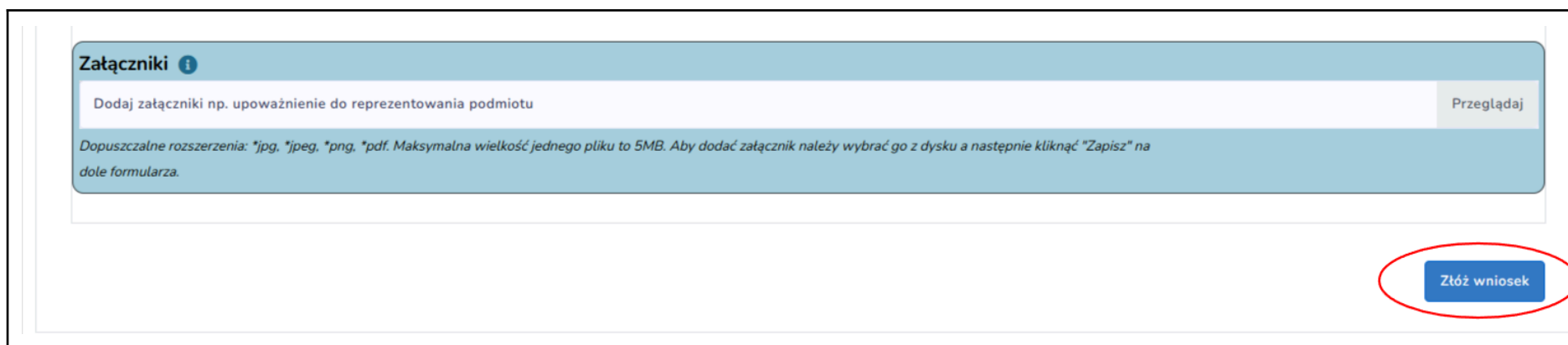
**\* Nazwa podmiotu w języku angielskim** ⓘ

Jeżeli podmiot nie ma odrębnej nazwy w języku angielskim, należy wpisać nazwę polską

**Krok 5.** Jeśli Twoje upoważnienie do reprezentowania podmiotu nie wynika z rejestrów publicznych (np. KRS, CEiDG), dołącz do formularza skan upoważnienia lub pełnomocnictwa. Aby to zrobić, w polu „Załączniki” kliknij „**Przeglądaj**”, a następnie dodaj dokument do formularza (np. z dysku komputera). Aby dodać wybrany załącznik, kliknij „**Zapisz**” na dole wniosku.



**Krok 6.** Aby złożyć gotowy wniosek o rejestrację podmiotu zapisz go i zamknij tryb edycji, a następnie kliknij „**Złóż wniosek**”.



Twój wniosek zostanie przesłany do podmiotu prowadzącego ZRK. Zajmiemy się jego weryfikacją. W terminie do 3 dni skontaktujemy się z Tobą w celu ewentualnej korekty lub otrzymasz od nas informację o pomyślnej rejestracji Twojego podmiotu w ZRK.

### III. Wniosek o dodanie osoby do podmiotu zarejestrowanego w ZRK

Jeżeli podmiot, w imieniu którego chcesz składać wnioski o włączenie kwalifikacji, jest już zarejestrowany w ZRK, złóż „Wniosek o dodanie osoby do podmiotu”. Jeżeli Twojego podmiotu jeszcze nie ma w ZRK, przejdź do punktu „II. Rejestracja podmiotu”.

Wniosek o dodanie osoby do podmiotu zarejestrowanego w ZRK może złożyć wyłącznie osoba, które posiada prawo do jego reprezentowania.

Jeżeli takie uprawnienie nie wynika wprost z informacji dostępnych w KRS lub CEiDG, do wniosku dołącz upoważnienie do reprezentowania podmiotu (ogólne lub w sprawach dotyczących składania wniosków w Zintegrowanym Rejestrze Kwalifikacji).

Uwaga: jeśli w KRS jest zapisane, iż do oświadczeń woli wymagane jest współdziałanie dwóch osób, w takim przypadku załącz upoważnienie dla jednej osoby do reprezentowania podmiotu w ZRK podpisane przez obie osoby.

**Krok 1.** Zaloguj się do systemu **e-wnioski ZRK** na stronie <http://e-wnioski.kwalifikacje.gov.pl>. Możesz zalogować się poprzez wpisanie swojego adresu e-mail i hasła lub poprzez "[Login.gov.pl](http://Login.gov.pl)", korzystając z profilu zaufanego.

Centralny System Uwierzytelniania

**Z R K** Zintegrowany Rejestr Kwalifikacji

E-mail

Hasło

Zapamiętaj mnie

ZALOGUJ

ZAREJESTRUJ SIĘ | PRZYPOMNIJ HASŁO

LUB ZALOGUJ PRZEZ

Login.gov.pl

Fundusze Europejskie dla Rozwoju Społecznego | Rzeczpospolita Polska | Dofinansowane przez Unię Europejską | INSTYTUT BADAŃ EDUKACYJNYCH Państwowy Instytut Badawczy

Projekt realizowany przez Instytut Badań Edukacyjnych - Państwowy Instytut Badawczy z dofinansowaniem z Funduszy Europejskich dla Rozwoju Społecznego (FERS)

## Zaloguj się do usługi

Wybierz bezpieczny sposób logowania



### Profil zaufany

Użyj loginu i hasła lub bankowości elektronicznej



### Aplikacja mObywatel

Polecany

Skanuj kod QR za pomocą aplikacji mObywatel



### Bankowość elektroniczna

Zaloguj się za pomocą bankowości elektronicznej



### e-Dowód

Użyj aplikacji mobilnej lub komputera z czytnikiem




### USE eID

Use your National eID to access online services



e-Doręczenia



## Załącz skrzynkę e-Doręczeń

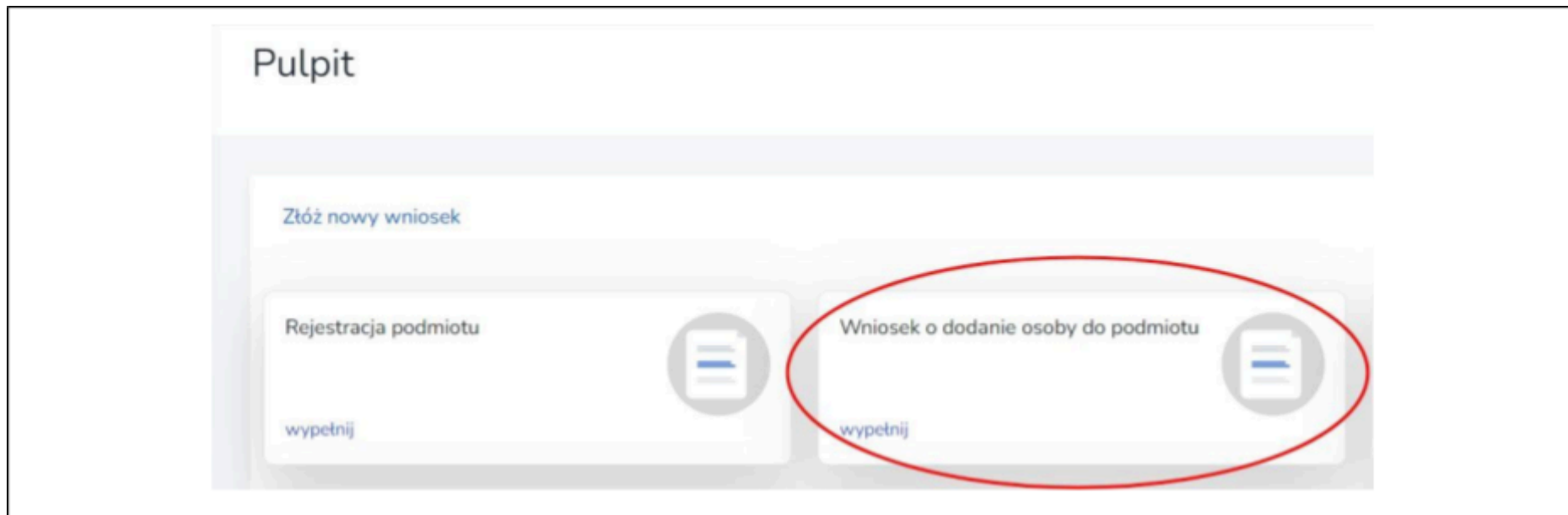
odbieraj polecony z urzędu przez Internet

[Przejdź do e-Doręczeń](#)

**Krok 2.** Po zalogowaniu zobaczysz swój Pulpit. Kliknij w „+” w zakładce „Złóż nowy wniosek”.

The screenshot displays the user interface of the ZRK (Zintegrowany Rejestr Kwalifikacji) system. On the left, a sidebar contains the ZRK logo, the user's name 'Jan Kowalski', and a navigation menu with 'Pulpit' selected. Below the menu are links for 'Włączanie kwalifikacji', 'Certyfikowanie kwalifikacji', and 'Kontakt'. The main area, titled 'Pulpit', features two prominent buttons: 'Złóż nowy wniosek' and 'Lista wniosków'. The 'Złóż nowy wniosek' button is highlighted with a red circle, indicating the next step in the process. At the bottom of the page, there are logos for the European Union, the Polish Republic, and the Institute of Educational Research, along with a footer text stating the project is funded by the European Union's ERDF.

**Krok 3.** Wybierz kafelek „Wniosek o dodanie osoby do podmiotu” i kliknij „Wypełnij”.



**Krok 4.** Wybierz z listy podmiot, który reprezentujesz oraz uzupełnij wniosek. Obowiązkowo uzupełnij wszystkie pola oznaczone gwiazdką.

**Z R K** Zintegrowany Rejestr Kwalifikacji  
e-wnioski ZRK

**Jan Kowalski**

Pulpit

MATERIAŁY POMOCNICZE

- Włączanie kwalifikacji
- Certyfikowanie kwalifikacji
- Pracownicy ministerstw
- Studia podyplomowe
- Nabór na listę PZZJ

FORMULARZE

- Lista wniosków

UŻYTKOWNICY

- Użytkownicy
- Kontakt

← Zwiń

## Wniosek o dodanie osoby do podmiotu

Wniosek o dodanie osoby do podmiotu Składanie wniosku > Ocena formalna > Korekta przez wnioskodawcę > Pozytywne rozpatrzenie

Formularz | Komentarze | Historia zmian

Dane

**\* Nazwa podmiotu** ⓘ  
Wybierz z listy

**Dodaj osobę uprawnioną do reprezentowania podmiotu**

Osobą składającą wniosek o dodanie do podmiotu zarejestrowanego w ZRK może być wyłącznie osoba uprawniona do jego reprezentowania. Jeżeli takie uprawnienie nie wynika wprost z informacji dostępnych w KRS lub CEIDG to należy do wniosku dołączyć upoważnienie do reprezentowania podmiotu (ogólne lub w sprawach dotyczących składania wniosków w Zintegrowanym Rejestrze Kwalifikacji).  
Uwaga: jeśli w KRS jest zapisane, iż do oświadczeń woli wymagane jest współdziałanie dwóch osób to w takim przypadku należy załączyć upoważnienie dla jednej osoby do reprezentowania podmiotu w ZRK podpisane przez obie osoby.

<b>* Imię</b> Ewa	<b>* Nazwisko</b> Witkowska
<b>* E-mail</b> e.witkowska@ibe.edu.pl	<b>* Numer telefonu</b> Nr telefonu należy wpisać bez prefiksu "+48"

**Załączniki** ⓘ

Dodaj załączniki np. upoważnienie do reprezentowania podmiotu Przeglądaj

Dopuszczalne rozszerzenia: ".jpg", ".jpeg", ".png", ".pdf". Maksymalna wielkość jednego pliku to 5MB. Aby dodać załącznik należy wybrać go z dysku a następnie kliknąć "Zapisz" na dole formularza.

← Zamknij tryb edycji bez zapisywania ← Zapisz i zamknij tryb edycji Zapisz

Fundusze Europejskie dla Rozwoju Społecznego

Rzeczpospolita Polska

Dofinansowane przez Unię Europejską

INSTYTUT BADAŃ EDUKACYJNYCH  
Partnerstwo między wykształceniem

**Krok 5.** Jeśli Twoje upoważnienie do reprezentowania podmiotu nie wynika z rejestrów publicznych (np. KRS, CEiDG), dołącz do formularza skan upoważnienia lub pełnomocnictwa. Aby to zrobić, w polu „Załączniki” kliknij **„Przełgądaj”**, a następnie dodaj dokument do formularza (np. z dysku komputera). Aby dodać wybrany załącznik, kliknij **„Zapisz”** na dole wniosku.

**Załączniki** ⓘ

Dodaj załączniki np. upoważnienie do reprezentowania podmiotu Przełgądaj

*Dopuszczalne rozszerzenia: \*.jpg, \*.jpeg, \*.png, \*.pdf. Maksymalna wielkość jednego pliku to 5MB. Aby dodać załącznik należy wybrać go z dysku a następnie kliknąć "Zapisz" na dole formularza.*

◀ Zamknij tryb edycji bez zapisywania    ◀ Zapisz i zamknij tryb edycji    Zapisz

**Krok 6.** Aby złożyć gotowy wniosek, zapisz go i zamknij tryb edycji, a następnie kliknij **„Złóż wniosek”**.

**Załączniki** ⓘ

Pliki: Upoważnienie.pdf

Złóż wniosek

Twój wniosek zostanie przesłany do podmiotu prowadzącego ZRK. Zajmiemy się jego weryfikacją. Skontaktujemy się z Tobą w celu ewentualnej korekty wniosku lub otrzymasz od nas informację o przypisaniu Ciebie do podmiotu w ZRK. Od tej chwili możesz wypełniać i składać wnioski w imieniu tego podmiotu.

#### IV. Złożenie wniosku o uznanie kwalifikacji wolnorynkowej za kwalifikację sektorową

**Krok 1.** Zaloguj się do systemu **e-wnioski ZRK** na stronie <http://e-wnioski.kwalifikacje.gov.pl>. Możesz zalogować się poprzez wpisanie swojego adresu e-mail i hasła lub poprzez "[Login.gov.pl](http://Login.gov.pl)", korzystając z profilu zaufanego.



Centralny System Uwierzytelniania

**Z R K** Zintegrowany Rejestr Kwalifikacji

E-mail

Hasło

Zapamiętaj mnie

ZALOGUJ

ZAREJESTRUJ SIĘ | PRZYCZYNŃ HASŁO

LUB ZALOGUJ PRZEZ

Login.gov.pl

Fundusze Europejskie dla Rozwoju Społecznego | Rzeczpospolita Polska | Dofinansowane przez Unię Europejską | INSTYTUT BADAŃ EDUKACYJNYCH Państwowy Instytut Badawczy

Projekt realizowany przez Instytut Badań Edukacyjnych - Państwowy Instytut Badawczy z dofinansowaniem z Funduszy Europejskich dla Rozwoju Społecznego (FERS)

## Zaloguj się do usługi

Wybierz bezpieczny sposób logowania



### Profil zaufany

Użyj loginu i hasła lub bankowości elektronicznej



### Aplikacja mObywatel

**Polecany**

Skanuj kod QR za pomocą aplikacji mObywatel



### Bankowość elektroniczna

Zaloguj się za pomocą bankowości elektronicznej



### e-Dowód

Użyj aplikacji mobilnej lub komputera z czytnikiem



### USE eID

Use your National eID to access online services



e-Doręczenia

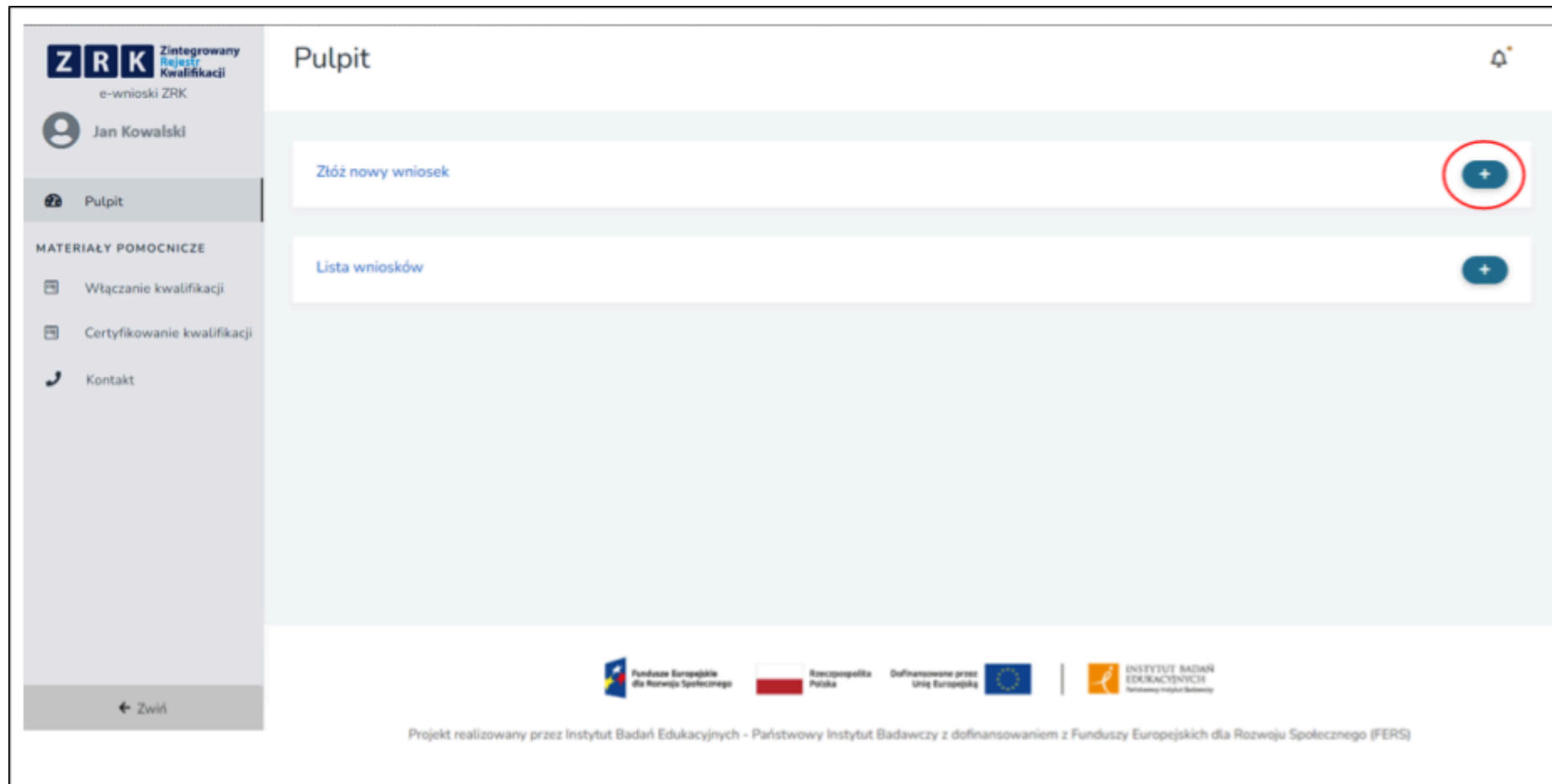


## Załącz skrzynkę e-Doręczeń

odbieraj polecony z urzędu przez Internet

[Przejdź do e-Doręczeń](#)

**Krok 2.** Po zalogowaniu zobaczysz swój Pulpit. Kliknij w „+” w zakładce „Złóż nowy wniosek”.



The screenshot displays the user interface of the ZRK (Zintegrowany Rejestr Kwalifikacji) system. On the left, a sidebar contains the ZRK logo, the user's name 'Jan Kowalski', and a navigation menu with 'Pulpit' selected. Below the menu are links for 'Włączanie kwalifikacji', 'Certyfikowanie kwalifikacji', and 'Kontakt'. The main area, titled 'Pulpit', features two primary action buttons: 'Złóż nowy wniosek' and 'Lista wniosków'. The 'Złóż nowy wniosek' button is highlighted with a red circle, indicating the next step in the process. At the bottom of the page, there are logos for the European Union, the Polish Republic, and the Institute of Educational Research, along with a footer text: 'Projekt realizowany przez Instytut Badań Edukacyjnych - Państwowy Instytut Badawczy z dofinansowaniem z Funduszy Europejskich dla Rozwoju Społecznego (FERS)'.

**Krok 3.** Wybierz kafelek „Wniosek o uznanie kwalifikacji wolnorynkowej za kwalifikację sektorową” i kliknij „**Wypełnij**”.

The screenshot shows a dashboard titled "Pulpit" with a notification bell icon in the top right corner. Below the title, there is a section "Złóż nowy wniosek" with a minus sign icon. The dashboard contains several application form cards, each with a document icon and a "wypełnij" button. The card "Wniosek o uznanie kwalifikacji wolnorynkowej za kwalifikację sektorową" is circled in red.

Application Type	Action
Rejestracja podmiotu	wypełnij
Wniosek o dodanie osoby do podmiotu	wypełnij
Wniosek o nadanie uprawnienia do certyfikowania kwalifikacji WOLNORYNKOWEJ	wypełnij
Wniosek o włączenie do ZSK kwalifikacji WOLNORYNKOWEJ	wypełnij
Wniosek o włączenie do ZSK kwalifikacji SEKTOROWEJ	wypełnij
Wniosek o nadanie uprawnienia do certyfikowania kwalifikacji SEKTOROWEJ	wypełnij
Wniosek o uznanie kwalifikacji wolnorynkowej za kwalifikację sektorową	wypełnij
Rejestracja kwalifikacji - studia podyplomowe	wypełnij

**Krok 4.** Uzupełnij wszystkie pola oznaczone gwiazdką w zakładkach:

- Dane
- Informacje o kwalifikacji
- Załączniki/Oświadczenia

## Wniosek o uznanie kwalifikacji wolnorynkowej za kwalifikację sektorową

Wniosek o uznanie kwalifikacji wolnorynkowej za kwalifikację sektorową

Składanie wniosku > Ocena formalna > Korekta przez wnioskodawcę > Ocena merytoryczna (Ministerstwo)  
> Pozytywne rozpatrzenie

Formularz    Komentarze    Historia zmian

**Dane**    Informacje o kwalifikacji    Załączniki/Oświadczenia

Kompletny formularz składa się z trzech podstron, rozmieszczonych w zakładkach powyżej


\* Wniosek jest składany w oparciu o jedną z dwóch poniższych przesłanek: **i**

- podmiot wnoszący jest organizacją prowadzącą działalność statutową w obszarze danej branży lub sektora i spełnia warunki określone w art. 15a ustawy o ZSK\* ; - w dniu składania wniosku podmiot wnoszący jako jedyny podmiot posiada uprawnienie do certyfikowania kwalifikacji, której dotyczy wniosek; - kwalifikacja wolnorynkowa, której dotyczy wniosek ma charakter zawodowy i odpowiada na potrzeby oraz uwzględnia specyfikę branży lub sektora, w których podmiot wnoszący prowadzi działalność statutowa.

**Uwaga:** Wypełnianie wniosku możesz przerwać w dowolnym momencie i wrócić do niego w innym terminie. Pamiętaj tylko o zapisaniu wprowadzonych zmian.


**\* Klauzula RODO**

Oświadczam, że jestem uprawniony/a do przekazywania IBE danych osobowych osób trzecich (pracowników, współpracowników, ekspertów) oraz zobowiązuję się spełnić względem tych osób obowiązek informacyjny IBE, którego treść dostępna jest w Klauzuli informacyjnej.

 Pobierz ▾

◀ Zamknij tryb edycji bez zapisywania

◀ Zapisz i zamknij tryb edycji

 Zapisz

**Krok 5.** W zakładce „Załączniki/Oświadczenia” dołącz aktualny statut organizacji, którą reprezentujesz. Dokument ten ma na celu potwierdzenie, że dany podmiot prowadzi działalność statutową w obszarze kwalifikacji, której dotyczy wnioski.

Formularz   Komentarze   Historia zmian

Dane   Informacje o kwalifikacji   **Załączniki/Oświadczenia**

**\* Załączniki do wniosku** Przeglądaj

*Dopuszczalne rozszerzenia: \*.jpg, \*.jpeg, \*.png, \*.pdf. Maksymalna wielkość jednego pliku to 5MB. Aby dodać załącznik należy wybrać go z dysku a następnie kliknąć "Zapisz" na dole formularza.*

**\* Oświadczenie**

Oświadczam, że dane zawarte we wniosku o uznanie kwalifikacji wolnorynkowej za kwalifikację sektorową są zgodne z prawdą

Pobierz Zamknij tryb edycji bez zapisywania Zapisz i zamknij tryb edycji Zapisz

**Krok 6.** Aby dodać załącznik, kliknij „Przeglądaj” i dodaj dokument do formularza (np. z dysku komputera)

Formularz   Komentarze   Historia zmian

Dane   Informacje o kwalifikacji   **Załączniki/Oświadczenia**

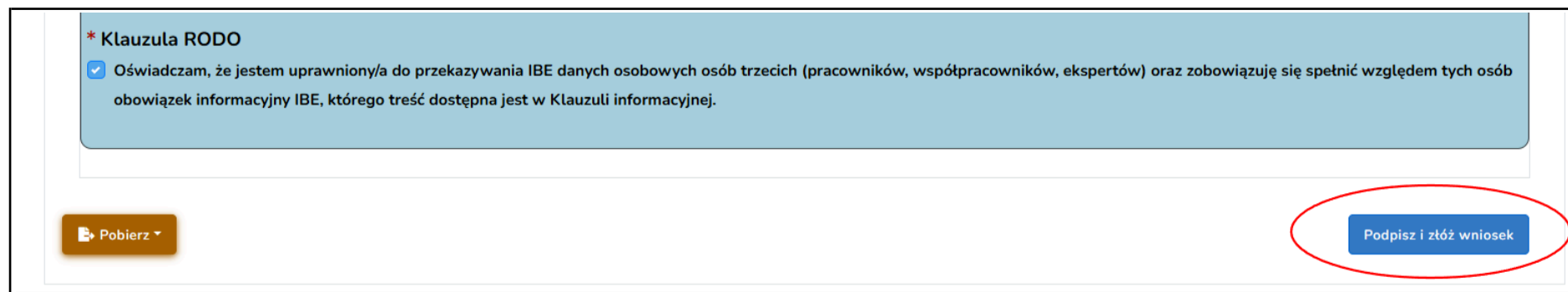
**\* Załączniki do wniosku** Przeglądaj

*Dopuszczalne rozszerzenia: \*.jpg, \*.jpeg, \*.png, \*.pdf. Maksymalna wielkość jednego pliku to 5MB. Aby dodać załącznik należy wybrać go z dysku a następnie kliknąć "Zapisz" na dole formularza.*

**Krok 7.** Zanim złożysz gotowy wniosek, podpisz go elektronicznie. Przed podpisaniem upewnij się, czy wszystkie pola zostały poprawnie wypełnione.

Aby podpisać wniosek:

- zapisz go i zamknij tryb edycji,
- kliknij „**Podpisz i złoż wniosek**”,
- zostaniesz przekierowany na stronę Profilu zaufanego: <https://pz.gov.pl/e-podpis>,
- po kliknięciu „**Podpisz i wyślij**” w systemie „e-podpis” wybierz pole “podpis zaufany” i podpisz wniosek.

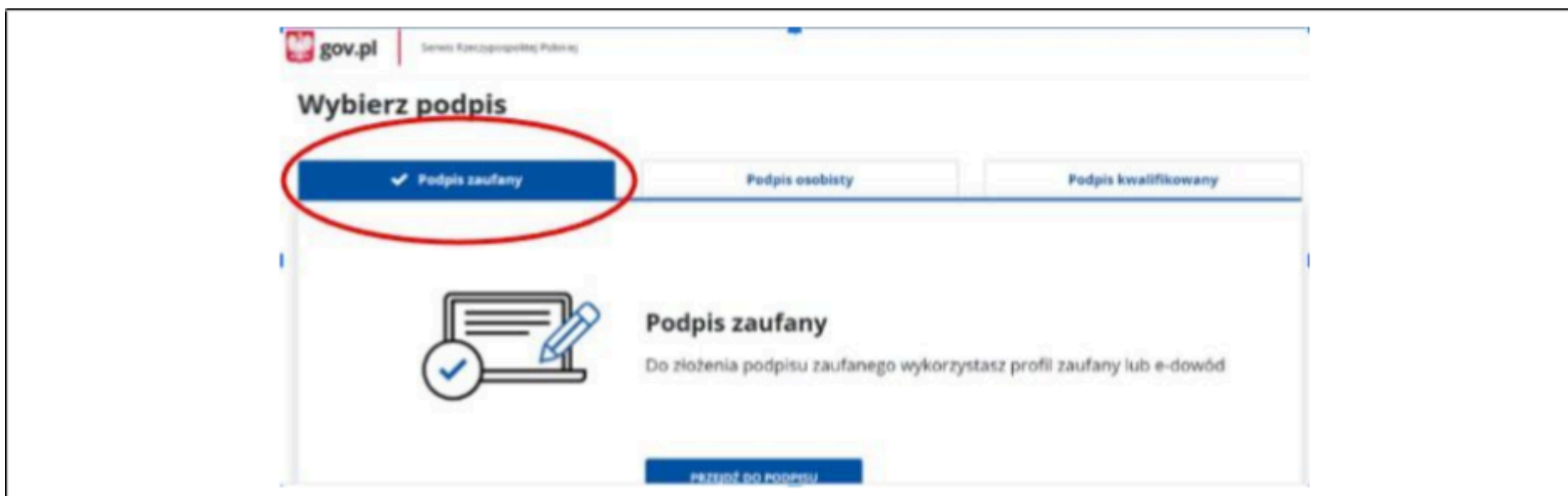


\* Klauzula RODO

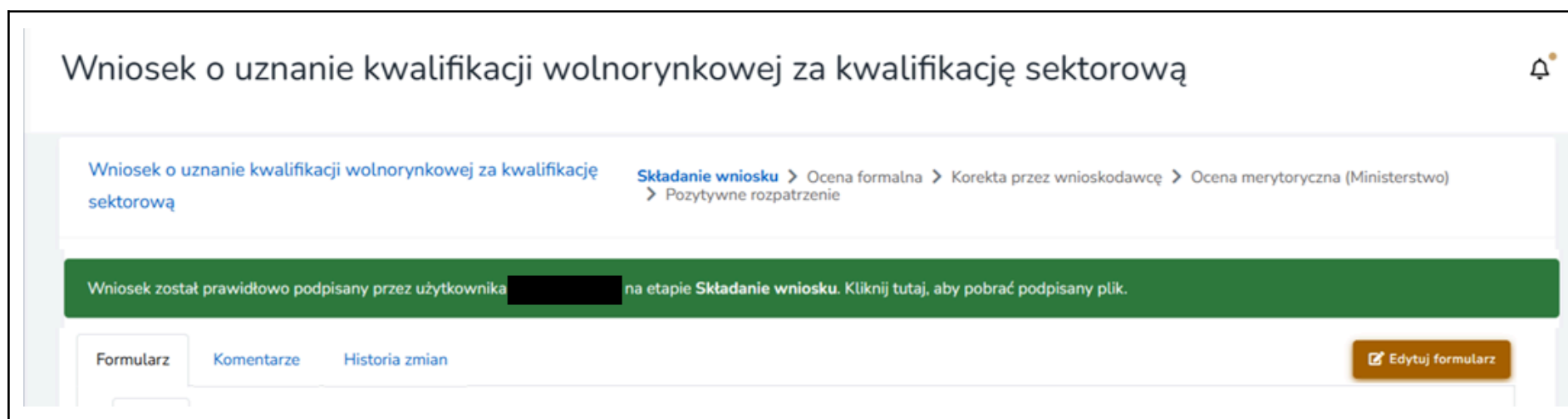
Oświadczam, że jestem uprawniony/a do przekazywania IBE danych osobowych osób trzecich (pracowników, współpracowników, ekspertów) oraz zobowiązuję się spełnić względem tych osób obowiązek informacyjny IBE, którego treść dostępna jest w Klauzuli informacyjnej.

Pobierz ▾

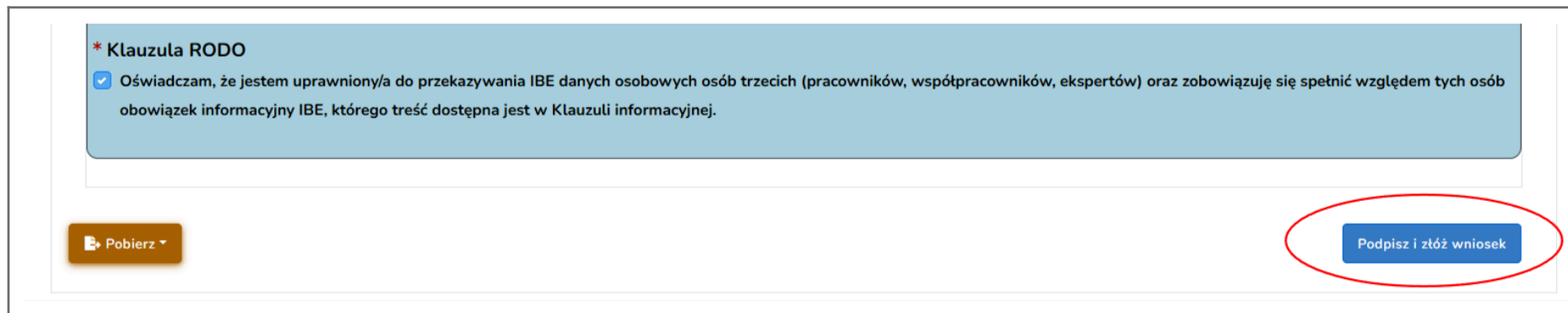
Podpisz i złoż wniosek



Po prawidłowym podpisaniu wniosku w systemie „e-podpis” zostaniesz ponownie przekierowany do systemu **e-wnioski ZRK**. W górnej części wniosku zobaczysz informację dotyczącą potwierdzenia podpisania wniosku



Teraz możesz ostatecznie złożyć podpisany wniosek. Kliknij ponownie „**Podpisz i złóż wniosek**”.



\* Klauzula RODO

Oświadczam, że jestem uprawniony/a do przekazywania IBE danych osobowych osób trzecich (pracowników, współpracowników, ekspertów) oraz zobowiązuję się spełnić względem tych osób obowiązek informacyjny IBE, którego treść dostępna jest w Klauzuli informacyjnej.

Pobierz ▾

Podpisz i złóż wniosek

Twój wniosek trafi do oceny formalnej, którą przeprowadza podmiot prowadzący ZRK. Zajmiemy się jego weryfikacją. W terminie do 14 dni skontaktujemy się z Tobą w celu ewentualnej korekty lub – jeśli wniosek jest poprawny – prześlemy go do właściwego ministra, który zajmie się jego rozpatrzeniem.

Jeśli wniosek zawiera braki formalne, na swój adres e-mail oraz w zakładce Komentarze otrzymasz prośbę o ich uzupełnienie w ciągu 30 dni.